

Flecken Harpstedt



Haushaltsplan und Haushaltssatzung

2026

Haushaltsplan und Haushaltssatzung des Flecken Harpstedt

Inhaltsverzeichnis:

Haushaltssatzung	Seite	2 – 3
Vorbericht inkl. Haushaltsvermerke	Seite	4 – 14
Produktübersicht (gesamt)	Seite	14 – 15
Haushaltsplan	ab Seite	16
Ergebnis- und Finanzhaushalt (gesamt)	Seite	17 – 19
Teilhaushalte	Seite	20 - 76
Gesamtinvestitionsprogramm	Seite	77 - 78
Übersicht über Verpflichtungsermächtigungen	Seite	79
Bilanz zum 31.12.2017	Seite	80
Beteiligungsbericht gemäß § 151 NKomVG	Seite	81 - 82

Haushaltssatzung für das Haushaltsjahr 2026

Aufgrund des § 112 des Niedersächsischen Kommunalverfassungsgesetzes hat der Rat des Flecken Harpstedt in seiner Sitzung am 03.03.2026 folgende Haushaltssatzung für das Haushaltsjahr 2026 beschlossen:

§ 1

Der Haushaltsplan für das Haushaltsjahr 2026 wird

1. im **Ergebnishaushalt** mit dem jeweiligen Gesamtbetrag

der ordentlichen Erträge	6.535.900 Euro
der ordentlichen Aufwendungen	6.835.400 Euro
der außerordentlichen Erträge	0 Euro
der außerordentlichen Aufwendungen	0 Euro

2. im **Finanzhaushalt** mit dem jeweiligen Gesamtbetrag

der Einzahlungen aus lfd. Verwaltungstätigkeit	6.255.900 Euro
der Auszahlungen aus lfd. Verwaltungstätigkeit	6.119.200 Euro
der Einzahlungen aus Investitionstätigkeit	4.000 Euro
der Auszahlungen aus Investitionstätigkeit	1.147.000 Euro
der Einzahlungen für Finanzierungstätigkeit	0 Euro
der Auszahlungen für Finanzierungstätigkeit	0 Euro

festgesetzt.

§ 2

Kredite für Investitionen und Investitionsförderungsmaßnahmen werden nicht veranschlagt.

§ 3

Der Gesamtbetrag der vorgesehenen Verpflichtungsermächtigungen wird auf 2.200.000 EURO festgesetzt.

§ 4

Der Höchstbetrag, bis zu dem im Haushaltsjahr Liquiditätskredite zur rechtzeitigen Leistung von Auszahlungen in Anspruch genommen werden dürfen, wird auf 1.000.000 Euro festgesetzt.

§ 5

Die Steuerhebesätze für die Realsteuern (Hebesatzsatzung vom 24.09.2012) sind durch die 3. Änderung der Satzung über die Festsetzung der Realsteuerhebesätze in der Fassung vom 04.11.2024 wie folgt festgesetzt:

Grundsteuer	
1.1 für die land- und forstwirtschaftlichen Betriebe (Grundsteuer A)	400 %
1.2 für die Grundstücke (Grundsteuer B)	400 %
Gewerbesteuer	400 %

§ 6

Über- und außerplanmäßige Aufwendungen und Auszahlungen bis zu einer Höhe von 10.000 € gelten als unerheblich im Sinne des § 117 NKomVG.

27243 Harpstedt, 03.März 2026

(Wachholder)
Bürgermeister

(Nagel)
Gemeindedirektor

Vorbericht zum Haushalt der Flecken Harpstedt für das Haushaltsjahr 2026

1. Darstellung des Ergebnishaushaltes

Gemäß § 110 Abs. 4 des Niedersächsischen Kommunalverfassungsgesetzes (NKomVG) soll der Haushalt in jedem Jahr in Planung und Rechnung ausgeglichen sein. Der Ergebnishaushalt ist ausgeglichen, wenn der Gesamtbetrag der ordentlichen Erträge mindestens dem Gesamtbetrag der ordentlichen Aufwendungen und der Gesamtbetrag der außerordentlichen Erträge dem Gesamtbetrag der außerordentlichen Aufwendungen entspricht.

Für den Ergebnishaushalt des Flecken Harpstedt beträgt die Gesamtsumme der ordentlichen Erträge 6.535.900 €. Dieser stehen ordentliche Aufwendungen in Höhe von 6.835.400 € gegenüber. Demnach wird das ordentliche Ergebnis voraussichtlich mit einem Fehlbetrag in Höhe von 299.500 € abschließen. Außerordentliche Erträge und Aufwendungen sind nicht geplant.

Die ordentlichen Erträge fallen um 85.200 € niedriger aus wie im Vorjahr 2025. Maßgeblich hierfür sind insbesondere gesunkene Erwartungen im Bereich der Steuern und ähnlichen Abgaben mit 137.200 €, die sich u.a. wie folgt aufteilen:

•	Gewerbesteuer		-	350.000 €
•	Grundsteuern		-	27.200 €
	davon			
	➤ Grundsteuer A	+	5.800 €	
	➤ Grundsteuer B	-	33.000 €	
•	Vergnügungssteuer		+	30.000 €
•	Gemeindeanteile Einkommens-/Umsatzsteuer		+	210.000 €

Ferner wird mit Zinserträgen aus Bankguthaben von 85.000 € (+ 40.000 € gegenüber dem Vorjahr) kalkuliert. Die Konzessionsabgaben werden mit voraussichtlich 110.000 € erwartet und damit um 15.000 € geringer ausfallen.

Die ordentlichen Aufwendungen steigen im Vergleich zum Jahr 2025 um 242.300 €.

Ausschlaggebend hierfür sind u.a. höhere Umlagezahlungen für die Kreis- und Samtgemeindeumlage in Höhe von 199.000 € bei reduzierter Gewerbesteuerumlage von 50.000 €. Diese Planzahl liegt noch unter der tatsächlichen Ist-Zahlung 2025; allerdings konnte die Bildung einer Rückstellung, und damit eine Entlastung des Haushaltes 2026 – wie im Vorjahr – aus rechtlichen Gründen nicht mehr erfolgen, so dass in 2026 die höhere Umlagebelastung auch tatsächlich im Planergebnis ihre Auswirkungen zeigt.

Weiterhin steigen die Aufwendungen für Sach- und Dienstleistungen um 42.700 €, die erwarteten Abschreibungsbeträge um 12.100 € und die sonstigen ordentlichen Aufwendungen um 47.000 € an.

Haushaltsausgleich/Haushaltskonsolidierung

Der Haushalt gilt als ausgeglichen, wenn die Erträge ausreichen, um die Aufwendungen zu decken.

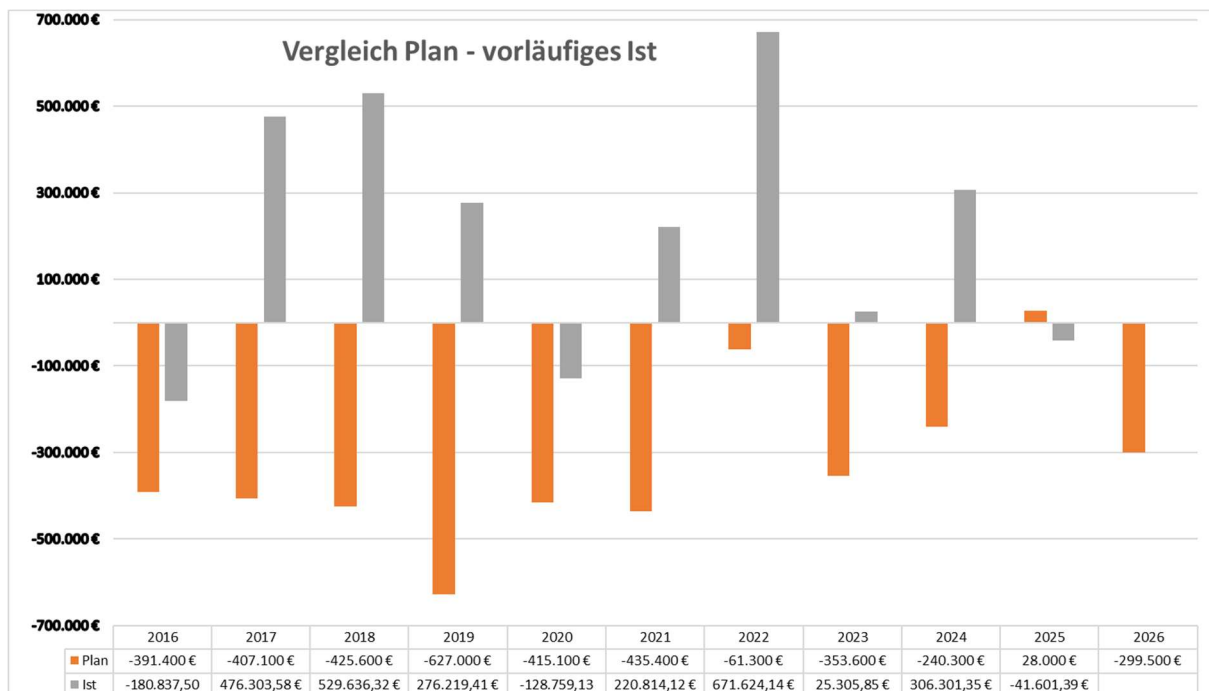
Kann dieser Ausgleich nicht erreicht werden, gilt der Haushalt dennoch als ausgeglichen, wenn ein möglicher Fehlbetrag mit entsprechenden Überschussrücklagen (§ 123 Abs. 1 Satz 1 NKomVG) verrechnet werden kann (§ 110 Abs. 5 Satz 1 Nr. 1 NKomVG), oder gemäß § 110 Abs. 5 Satz 1 Nr. 2 NKomVG nach der mittelfristigen Ergebnis- und Finanzplanung die vorgetragenen Fehlbeträge spätestens im zweiten dem Haushaltsjahr folgenden Jahr ausgeglichen werden können.

Der aufgelaufene Stand der Überschussrücklagen inkl. noch nicht verbuchter Jahresabschlussergebnisse bis einschl. 2017 beläuft sich zum 31.12.2017 auf 454.729,55 €.

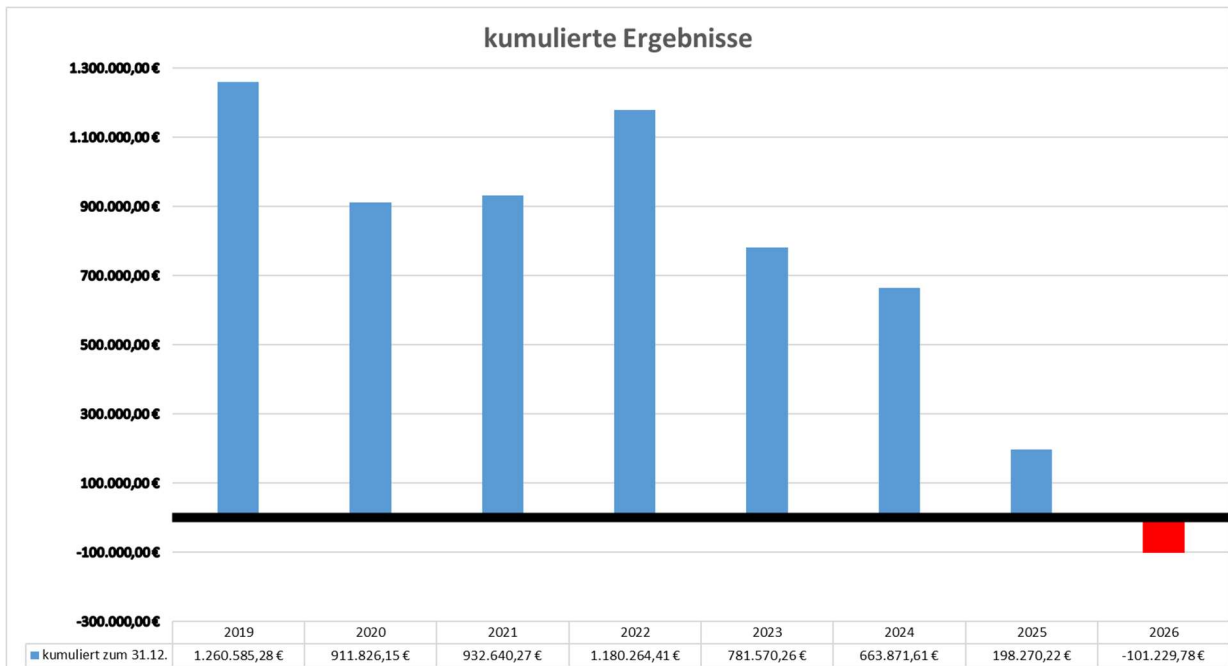
Das Haushaltsjahr 2018 schließt mit einem Gesamtjahresüberschuss unter Berücksichtigung von außerordentlichen Aspekten von 529.636,32 € ab. Eine Beschlussfassung über diesen Jahresabschluss 2018 muss vom Fleckenrat noch erfolgen.

Die weiteren Jahresabschlüsse ab 2019 sind noch nicht abschließend fertig gestellt, insbesondere gilt es hier noch entsprechende Abschlussbuchungen, auch bei der Abrechnung von Anlagevermögen, zu berücksichtigen.

Ungeachtet dessen haben sich die Haushalte des Flecken Harpstedt – ohne Berücksichtigung dieser Abschlussbuchungen - jeweils wie folgt vorläufig entwickeln können:



Hieraus resultiert dann unter Berücksichtigung der Planzahlen für die Auflösung von Sonderposten/Abschreibungen zum heutigen Zeitpunkt **folgende kumulierte Überschussrücklagenentwicklung** (die allerdings noch unter dem Vorbehalt für die Zeit ab dem Jahre 2019 steht, da die Jahresabschlüsse aktuell nur bis zum Jahr 2018 abschließend festgestellt worden sind).



Ein Haushaltsausgleich durch einen Rückgriff auf vorhandene bzw. vorläufig feststehende Überschussrücklagen/Jahresergebnisse lässt sich daher nicht herleiten.

Auch die mittelfristige Finanzplanung bis 2028 lässt aktuell keine Ausgleichsfiktion zu, zumal für 2027 noch ein weiteres Defizit erwartet wird und erst ab 2028 wieder mit einer jährlichen Überschusserwartung zu rechnen ist.

Demzufolge kann ein Haushaltsausgleich gemäß § 110 Abs. 5 NKomVG nicht erreicht werden, so dass der Flecken Harpstedt gemäß § 110 Abs. 8 NKomVG ein Haushaltssicherungskonzept aufzustellen hat, in dem darzulegen ist,

- I. innerhalb welchen Zeitraumes der Haushaltsausgleich erreicht werden kann,
- II. wie der im Haushaltsplan ausgewiesene Fehlbetrag abgebaut werden kann und
- III. wie das Entstehen eines neuen Fehlbetrages vermieden werden soll.

Hierzu lässt sich ein Blick auf die Steuerentwicklung der letzten Jahre heranziehen:

Übersicht Steuerentwicklung Flecken Harpstedt:

in €	JA 2021	JA 2022	JA 2023	JA 2024	Ist 2025	Plan 2026
Grdst.A	27.517,21	28.531,32	27.694,28	27.614,68	20.724,72	20.500
Grdst.B	686.825,73	698.733,09	723.787,32	728.940,08	907.158,72	900.000
Gew.-St.	1.765.328,96	1.813.169,79	1.723.520,31	2.353.398,76	1.110.073,53	1.500.000
Eink.-St.	2.464.049,00	2.583.432,00	2.649.437,00	2.749.773,00	2.916.275,00	3.000.000
Ums.-St.	222.957,00	204.640,00	207.922,00	210.486,00	218.390,00	225.000
Verg.-St.	91.679,30	123.627,00	111.601,10	139.239,62	161.702,54	150.000
Hundest.	17.922,00	18.438,00	18.216,00	18.705,00	18.306,00	18.500
Gew.St.-Uml.	154.346,00	157.641,00	153.670,00	199.164,00	100.288,00	130.000
Kreisuml.	1.554.976,00	1.599.672,00	1.663.568,00	1.962.192,00	1.688.328,00	1.762.000
SG-Uml.	2.763.133,25	2.707.706,28	3.248.866,97	3.376.675,07	3.033.185,86	3.158.000

Erkennbar ist, dass das Gewerbesteueristaufkommen im Jahr 2025 derart rückläufig gewesen ist, dass entsprechende Mindereinnahmen zu einer verstärkten Haushaltsdefizitsituation geführt haben. Das tatsächliche Gewerbesteueraufkommen war im Jahr 2025 auf dem niedrigsten Niveau seit 2020.

Erstmals seit dem Jahr 2017 blieb das Gewerbesteueraufkommen hinter den festgesetzten Vorauszahlungsbeträgen zurück. Ursächlich hierfür waren entsprechende Steuerrückzahlungen aus Vorjahren, die schlussendlich dazu führen, dass die angenommenen Überschussrücklagen in 2025 deutlich über Gebühr in Anspruch genommen werden.

In Kenntnis dieser negativen Entwicklung sind in den Haushalt 2026 bereits restriktive Ausgabepfanungen eingeflossen, um einen Haushaltsausgleich nach Ablauf des Haushaltsjahres noch möglich zu machen. Ferner ist die Einnahmeerwartung bzgl. der Gewerbesteuer deutlich hinter der bisherigen Planung der Vorjahre zurückgesetzt worden, um vorausschauend keine weiteren Haushaltsunsicherheiten im Haushaltsjahr 2026 einzubringen.

Der Flecken Harpstedt hat in den vergangenen Jahren Wohnbaugebiete erschlossen und entsprechende Grundstücke vermarktet. Aus dieser Veräußerung ist noch damit zu rechnen, dass außerordentliche Erträge entstehen werden, die dann zur Stärkung bzw. zum Aufbau der Überschussrücklage herangezogen werden können. Insoweit wird vom Flecken Harpstedt und den politischen Gremien bereits heute eine entsprechende Beschlussfassung signalisiert. Mit einer höheren außerordentlichen Ertragssituation wird im Jahresabschluss 2020 zu rechnen sein, da in diesem Jahr entsprechende Grundstückserlöse erzielt worden sind.

Unter Berücksichtigung dieser „offenen Buchungserträge aus 2020“ kann der Haushaltsausgleich noch hergestellt werden, so dass aktuell weitere Haushaltskonsolidierungsmaßnahmen – außer einer strengen Haushaltsdisziplin im Jahr 2026 – noch als vertretbar entbehrlich angesehen werden.

Hier wird dem Umstand Rechnung getragen, dass weitergehende Einschnitte anderenfalls über Gebühr zu Beeinträchtigungen der örtlichen Gemeinschaft und des alltäglichen Lebens im Flecken Harpstedt führen werden. Gleichwohl bedeutet dieses, dass der Erstellung der Jahresabschlüsse bis 2020 im Jahr 2026 eine gewisse Priorität eingeräumt werden muss.

Der Flecken Harpstedt wird zudem kritisch betrachten, inwieweit sich das Gewerbesteueraufkommen 2026 erholt und tatsächlich konstant festhalten lässt. Anderenfalls muss Ende 2026 darüber nachgedacht werden, dass die Höhe der Hebesätze (Realsteuern insgesamt) konstruktiv beraten wird, um eine dauerhafte Aufgabenerfüllung, insbesondere auch freiwilliger Aufgaben, mit den vorhandenen Ressourcen sicherzustellen bzw. auf eine festere Basis zu stellen, zumal aus heutiger Sicht bis zum Ende der Finanzplanungsperiode 2029 eine Abdeckung des Fehlbetrages im ordentlichen Bereich nicht hergeleitet werden kann.

Ungeachtet dessen ist allerdings zu berücksichtigen, dass ein Großteil der Aufwendungen vom Flecken Harpstedt nicht beeinflusst werden kann. Hierunter sind dann die Kreis- und Samtgemeindeumlage zu verstehen, die am aktuellen Haushalt einen Anteil von rd. 73% der Gesamtaufwendungen einnehmen.

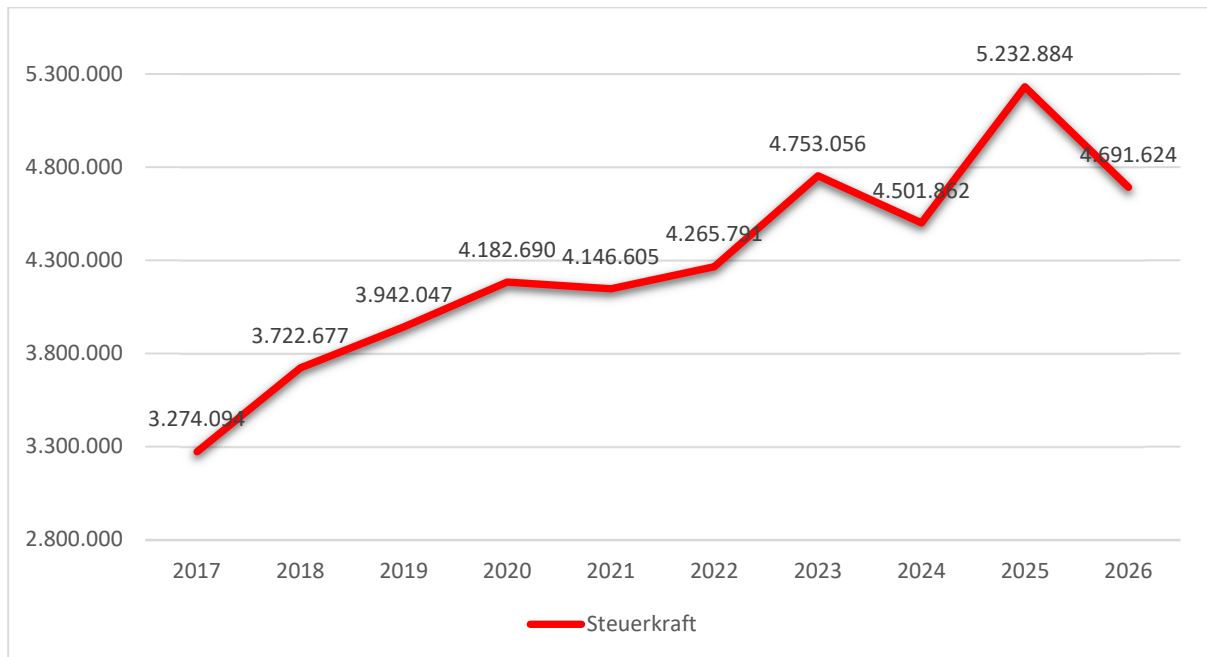
Unter Einbeziehung der Abschreibungen von weiteren 10% der Gesamtaufwendungen verbleibt lediglich ein Restbetrag von rd. 17%, bei dem mögliche Einsparpotentiale auf Aufwandsseite noch angedacht werden könnten. Ob diese Einsparpotentiale dann schlussendlich durchführbar sind oder lediglich fiktiv im Raume stehen, kann durchaus kritisch hinterfragt werden.

Ausblick/Handlungsnotwendigkeit

Unter Berücksichtigung der vorstehenden Ausführungen muss dann auch die laufende Einnahmesituation der Folgejahre gestärkt werden, um – unabhängig von außerordentlichen Effekten – dauerhaft den Haushaltsausgleich sicher zu stellen, und eine dauerhafte Gefährdung der finanziellen Leistungsfähigkeit gar nicht erst entstehen zu lassen.

Weitere Betrachtungen/Kennzahlenentwicklungen:

Die für das jeweilige Haushaltsjahr maßgebliche Steuerkraft des Flecken Harpstedt hat sich in den vergangenen Jahren wie folgt entwickelt:

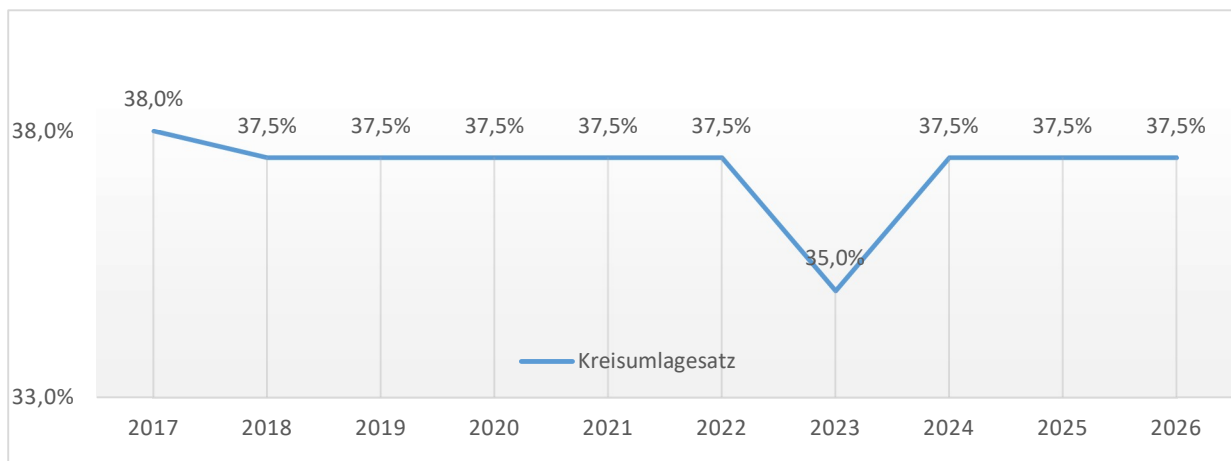


Kreisumlage und Samtgemeindeumlage

Die Kreisumlage und der Samtgemeindeumlage bzgl. des Flecken Harpstedt orientieren sich an der Steuerkraft des Flecken Harpstedt und lassen sich insoweit wie folgt darstellen:

a) Kreisumlage

Prozentuale Entwicklung der Festsetzung durch den Landkreis Oldenburg

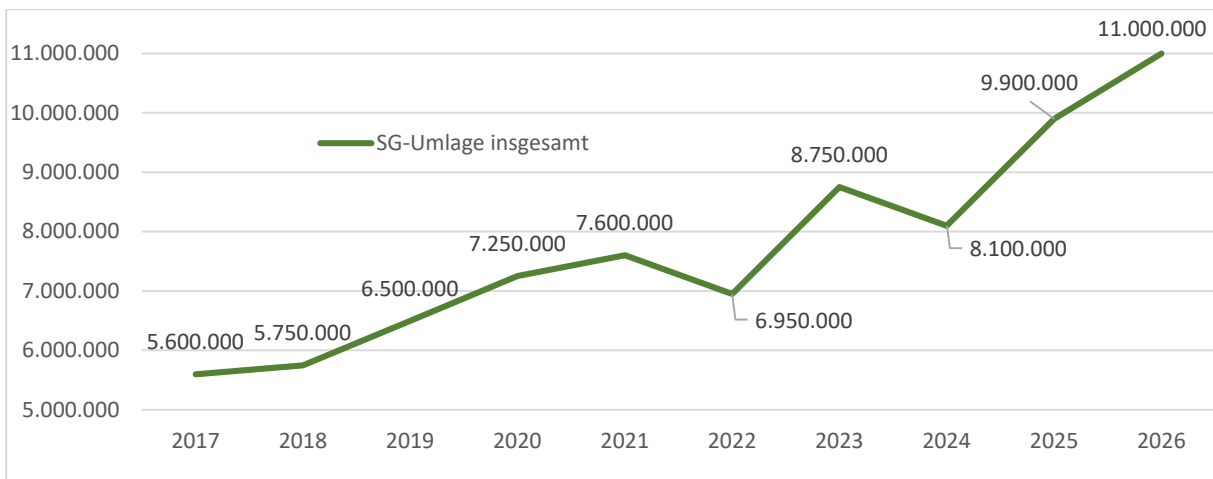


Hieraus hat sich dann folgender Betrag je Prozentpunkt Kreisumlage für den Flecken Harpstedt ergeben:

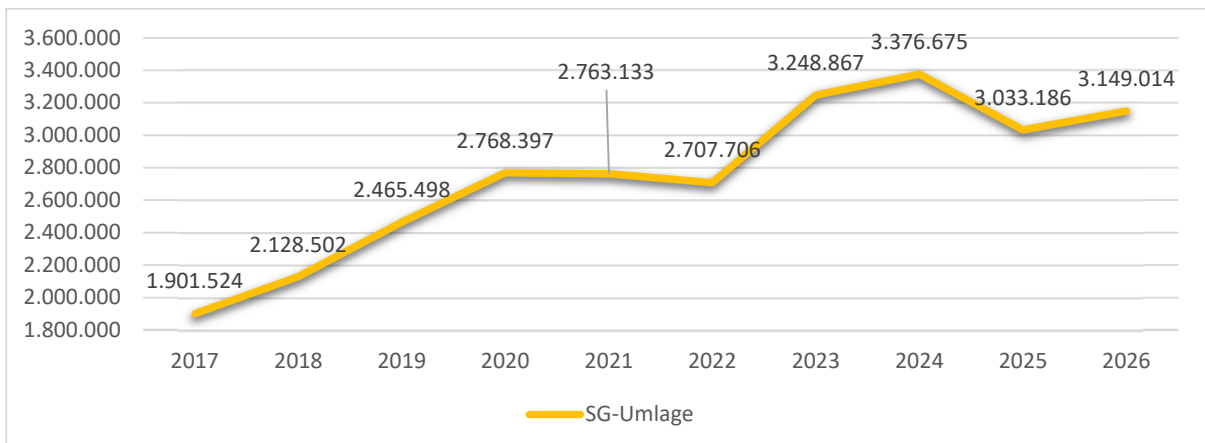


b) Samtgemeindeumlage

Der Gesamtbetrag der Samtgemeindeumlage für alle Mitgliedsgemeinden hat sich im Laufe der Zeit wie folgt entwickelt:

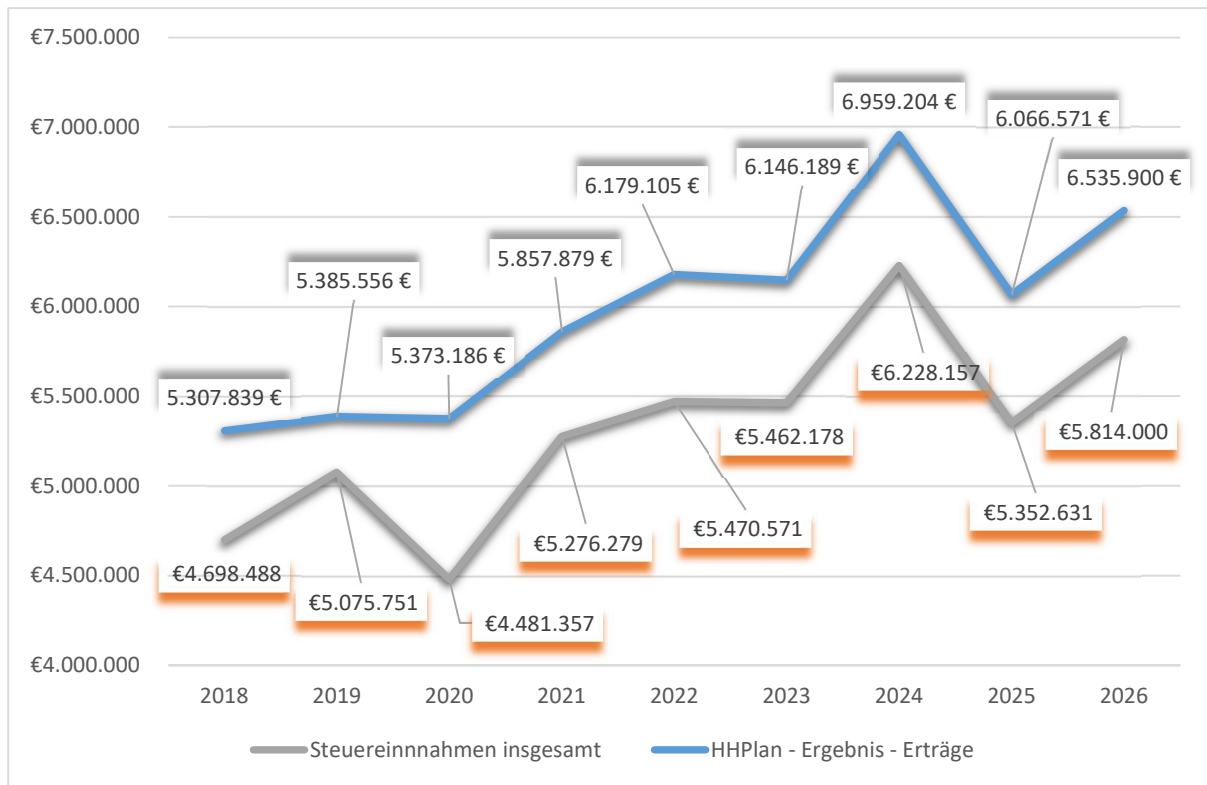


Bezogen auf den Flecken Harpstedt ergab sich daraus folgende Entwicklung des Anteils an der Samtgemeindeumlage:

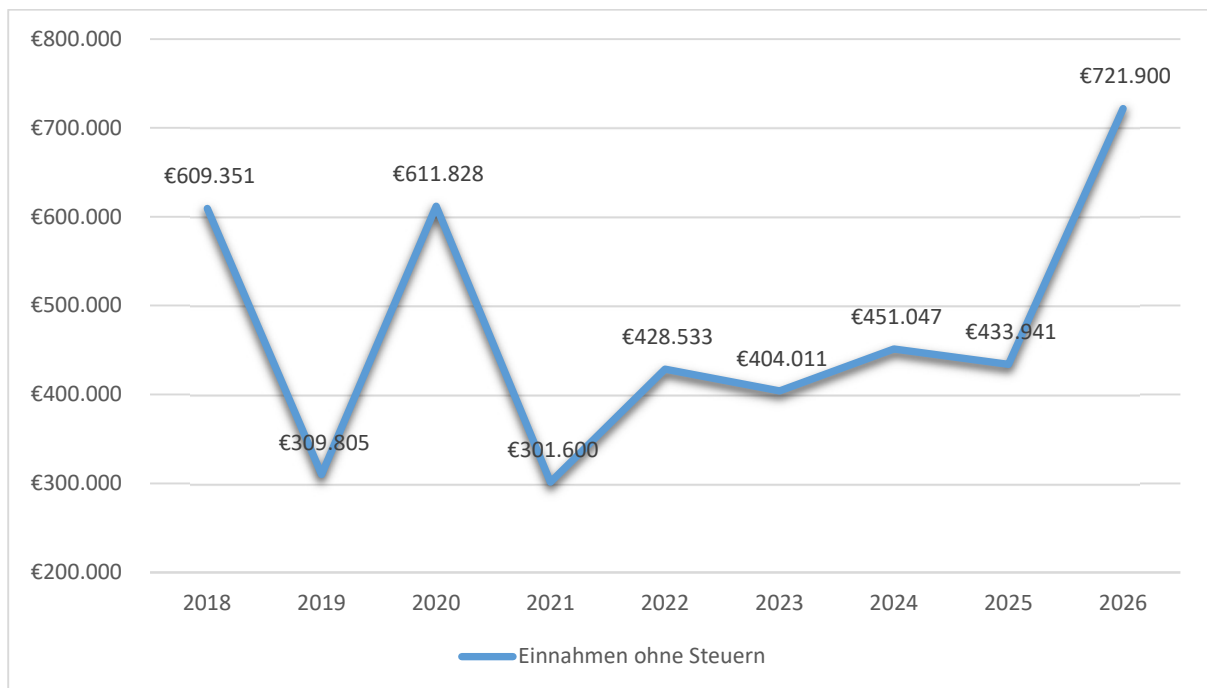


Das Zusammenwirken von verschiedenen Einnahme- und Ausgabepositionen lässt sich auch nochmal anhand der nachfolgenden Schaubilder gut erkennen:

Anteil Steuereinnahmen am Gesamteinnahmeergebnishaushalt

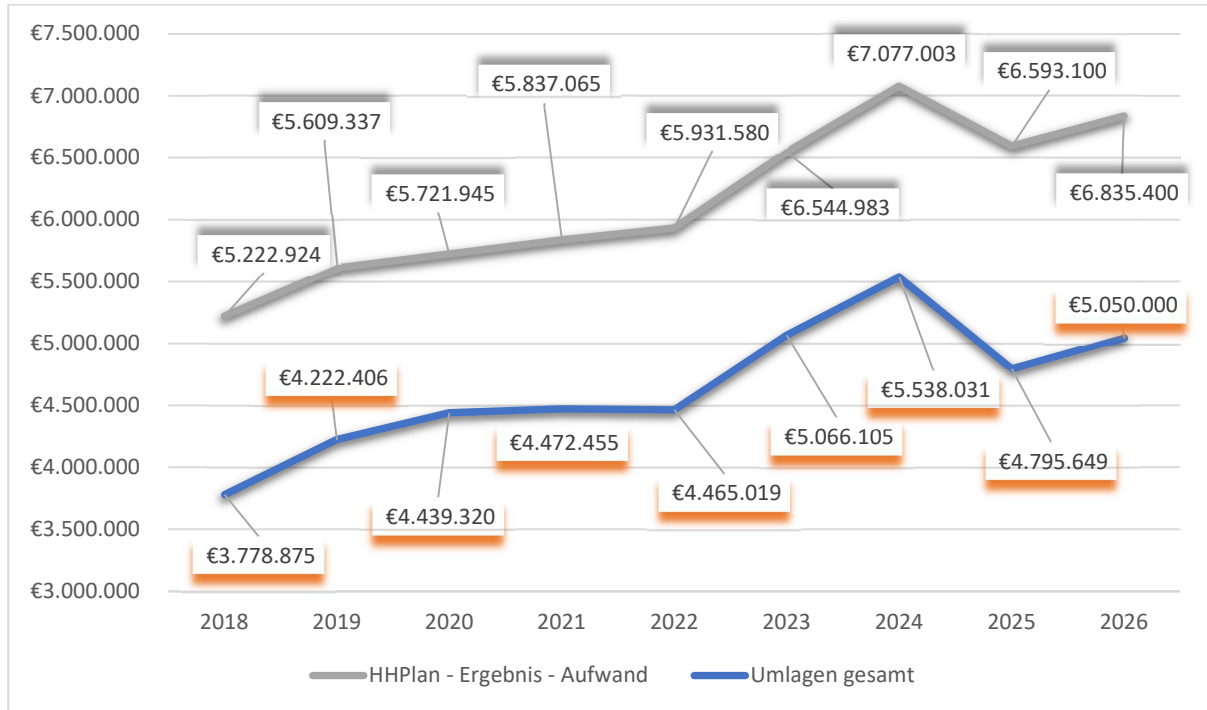


Vorstehend lässt sich der Verlauf der Steuereinnahmen zu den Gesamterträgen entnehmen, der sich gerade in den letzten Haushaltsjahren mit einem gewissen parallelen Gleichklang darstellt.



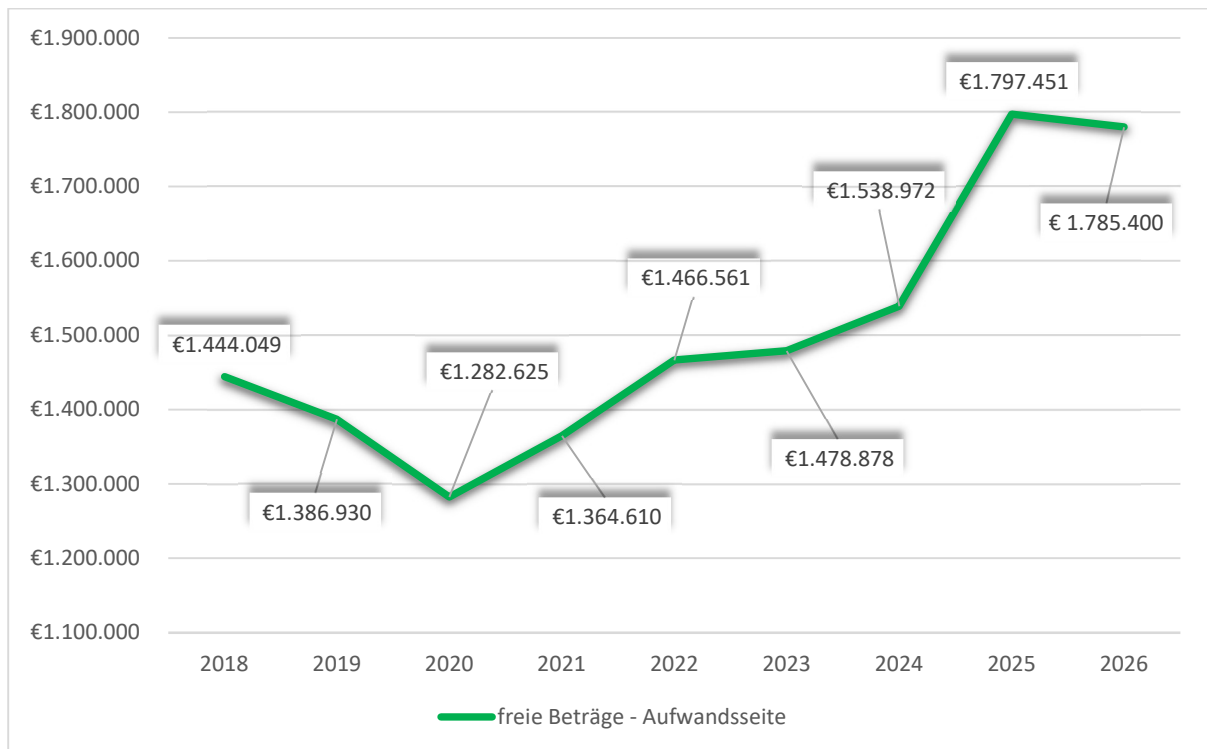
Bezogen auf den bereinigten Betrag ohne Steuern ergibt sich vorstehende graphische Einnahmementwicklung. Hinzuweisen ist darauf, dass ein jährlicher Planbetrag von 280.000 € aus Auflösung von Sonderposten hierin enthalten ist. Die deutliche Veränderung 2026 beruht auf angenommenen Zinseinnahmen und deutlich rückläufiger Steuereinnahmen.

Anteil Umlagezahlungen am Gesamtausgabeergebnishaushalt



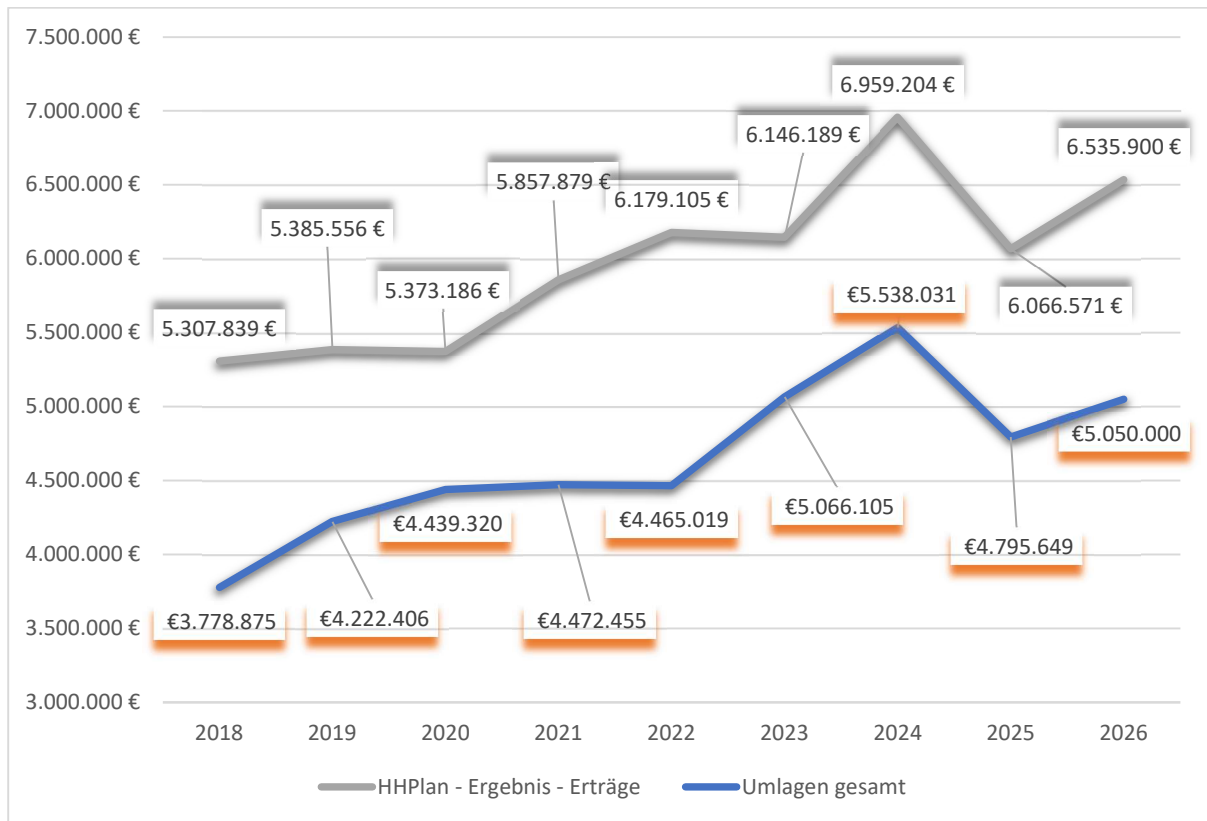
Vorstehend lässt sich der Verlauf der Umlagen zu den Gesamtaufwendungen entnehmen, der sich mit einem gewissen parallelen Gleichklang darstellt.

Die Höhe der nicht durch Umlagezahlungen gebundenen Beträge des Gesamtergebnisausgabehaushalt stellt sich in den einzelnen Jahren wie folgt dar:

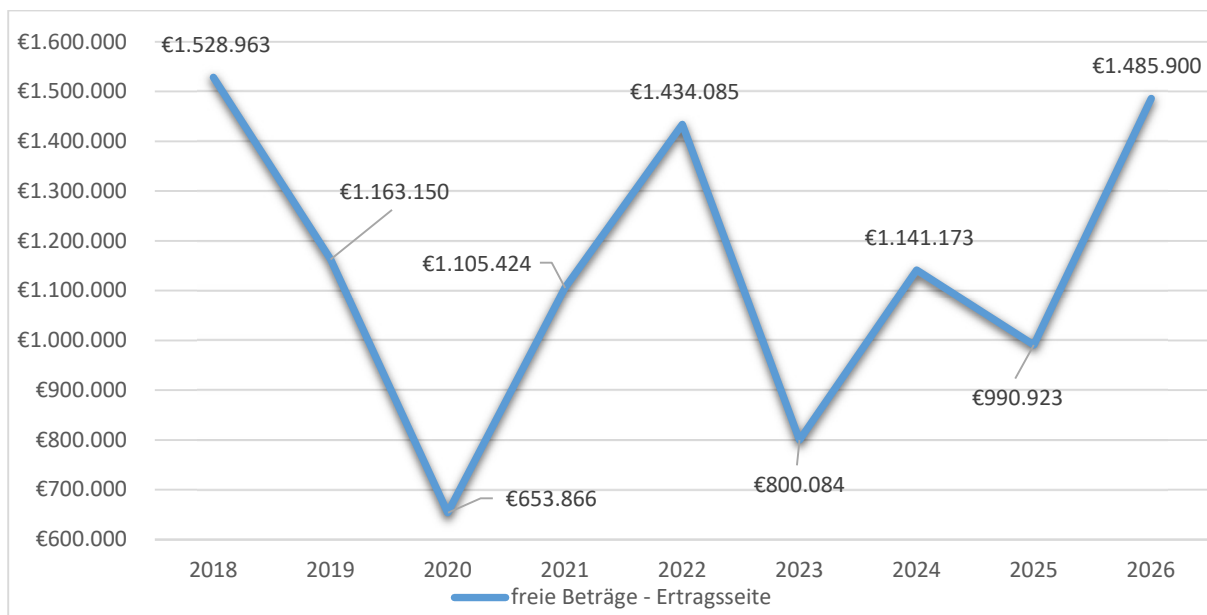


Diese vorstehenden Beträge stehen grundsätzlich für die Gewährung von freiwilligen Leistungen zur Verfügung. Allerdings ist auch hier zu berücksichtigen, dass jährlich über 700.000 € mit steigender Tendenz an Abschreibungsbeträgen enthalten sind. Insoweit wirken sich hier vergangene freiwillige investive Leistungen einschränkend für die Zukunft aus.

Anteil der Umlagezahlungen zum Gesamtergebniseinnahmehaushalt



Somit bestehen die nachfolgenden Erträge, die nicht durch Umlagezahlungen gebunden waren:



Hierbei ist wieder zu beachten, dass die regelmäßigen Auflösungserträge aus Sonderposten hier einen jährlichen Anteil von 280.000 € dazu beitragen.

2. **Darstellung des Finanzhaushaltes**

Im Finanzhaushalt werden die Ein- und Auszahlungen veranschlagt, die voraussichtlich im Haushaltsjahr anfallen. Nach dem zu beachtenden Grundsatz des Haushaltsausgleichs ist gemäß § 110 Absatz 4 Satz 3 NKomVG vorgeschrieben, dass die Liquidität des Flecken Harpstedt und vor allem die Finanzierung der Investitionen und Investitionsförderungsmaßnahmen sicherzustellen ist.

Der Finanzhaushalt wird in drei Bereiche gegliedert:

- *Ein- und Auszahlungen aus laufender Verwaltungstätigkeit*
- *Ein- und Auszahlungen aus Investitionstätigkeit*
- *Ein- und Auszahlungen aus Finanzierungstätigkeit*

Der „Block“ Verwaltungstätigkeit soll mit einem Überschuss in Höhe von 136.700 € abschließen.

Der „Block“ Investitionstätigkeit schließt mit einem Defizit in Höhe von 1.143.000 € ab.

Ursächlich hierfür sind folgende investiven Vorhaben:

- | | |
|---|----------------------------|
| • Zuschüsse Sportförderung – | 10.000 € |
| • Ankauf von Grundstücken (u.a. für BG Am Schützenplatz II) | 900.000 € |
| • Erschließung Wohngebiet Am Schützenplatz | 100.000 € |
| • Ausbau Hannoversche Str./L341/Am Schützenplatz | 100.000 € |
| • Bepflanzungsbehälter für Straßenbeleuchtung | 7.000 € |
| • Zuschuss an Koems e.V. – Einbau neue Fenster | 10.000 € |
| • Spielplatz „Am Schützenplatz“ | 20.000 € (weitere Beträge) |

Einzahlungen werden wie folgt erwartet:

- Rückzahlung HTB -Zuschuss für Umkleide Tielingskamp 4.000 €

Der „Block“ Finanzierungstätigkeit beinhaltet keine Ansätze. Es wird davon ausgegangen, dass die liquiden Mittel des Flecken Harpstedt ausreichend sind, um die Investitionsvorhaben, aber auch die noch offenen Haushaltsreste aus Vorjahren sicherzustellen.

3. **Rückblick auf das Haushaltsjahr 2024**

Der Ergebnishaushalt des Haushaltsjahres 2024 wurde mit einem Fehlbedarf von 240.300 € geplant und schließt voraussichtlich mit einem Überschuss von 306.301,35 € ab. Hierbei sind allerdings die Buchungen der Auflösung der Sonderposten und auch der Abschreibungen noch nicht abschließend berücksichtigt, so dass sich das Jahresergebnis voraussichtlich bei einem Defizit von rd. 120.000 € einpendeln wird.

Im Jahr 2024 sind allerdings weitere Grundstücksverkäufe aus Wohnbebauung vorgenommen worden. Diese können im Rahmen einer abschließenden Jahresabschlussverbuchung noch zu außerordentlichen Überschüssen führen, die das Gesamtjahresergebnis dann positiv werden lassen.

4. Ausblick auf die kommenden Jahre entsprechend der Finanzplanung

Der Ergebnishaushalt ist in der mittelfristigen Finanzplanung mit folgenden Ergebnissen geplant:

2027	-	171.100 €
2028	+	55.800 €
2029	+	185.900 €

Risiken für diese positive Einschätzung liegen insbesondere in der optimistische Entwicklung der Steuereinnahmen, der vorsichtigen Schätzung der Aufwendungen für Sach- und Dienstleistungen, aber auch einer rückläufigen Entwicklung der zukünftigen Umlagefestsetzungen durch Landkreis und Samtgemeindeumlage.

Der Finanzhaushalt ist in der mittelfristigen Finanzplanung mit folgenden Beträgen geplant:

2027	-	1.495.900 €
2028	+	1.131.000 €
2029	+	1.161.000 €

Die Folgejahre sind hinsichtlich der gesamtwirtschaftlichen Lage als auch der Investitionstätigkeit nur bedingt geplant. Die positive Entwicklung ist überwiegend von der Zahlung von GVFG-Zuschüssen abhängig, deren Zusage zum aktuellen Zeitpunkt noch nicht feststeht.

Die weitere Entwicklung bleibt zunächst abzuwarten.

5. **Haushaltsvermerke**

- Der Teilhaushalt „Flecken Harpstedt“ wird nach § 4 Absatz 3 Satz 1 KomHKVO zu einer Bewirtschaftungseinheit, sprich einem Budget erklärt. Ausgenommen sind davon sämtliche zahlungsunwirksamen Aufwendungen und Erträge, wie z.B. Abschreibungen und Auflösung von Sonderposten, Aufwendungen für bzw. Erträge aus Rückstellungen.
- Innerhalb der gebildeten Budgets dienen alle zahlungswirksamen Erträge zur Deckung der veranschlagten zahlungswirksamen Aufwendungen dieses Budgets; sie werden damit nach § 18 Abs. 1 Satz 2 KomHKVO für zweckgebunden erklärt. Zweckgebundene Mehrerträge dürfen gem. § 18 Abs. 1 Satz 3 KomHKVO für entsprechende Mehraufwendungen nur verwendet werden, wenn entsprechende Einzahlungen vorhanden sind. Die vorgenannten Regelungen zur Zweckbindung gelten für Einzahlungen und Auszahlungen entsprechend.

Übersicht über Produktgruppen

Produkt-rahmen	Produkt-bereich	Produkt-gruppe	Produkt	Text
1	Zentrale Verwaltung			
	11	Innere Verwaltung		
		111	Verwaltungssteuerung und -service	
			P05.111.001	Politische Gremienarbeit
			P05.111.102	Innere Organisation
			P05.111.103	Öffentlichkeitsarbeit
			P05.111.104	Städtepartnerschaften
			P05.111.600	Gemeindliche Gebäude und Grundstücke

2	Schule und Kultur		
	28	Kultur und Wissenschaft	
		281	Heimat- und sonstige Kulturpflege
			P05.281.001 Heimat- und Kulturförderung
3	Soziales und Kultur		
	36	Kinder-, Jugend- und Familienhilfe	
		366	Einrichtungen der Jugendarbeit
			P05.366.001 Spielplätze
4	Gesundheit und Sport		
	42	Sportförderung	
		421	Förderung des Sports
			P05.421.001 Fin. Unterstützung d. Sportvereine
		424	Sportstätten und Bäder
			P05.424.001 Sportstätten
5	Gestaltung der Umwelt		
	51	Räumliche Planung und Entwicklung	
		511	Räumliche Planungs- und Entwicklungsmaßnahmen
			P05.511.001 Bauverwaltung
	52	Bauen und Wohnen	
		523	Denkmalschutz und -pflege
			P05.523.001 Koems
	53	Ver- und Entsorgung	
		531	Elektrizitätsversorgung
			P05.531.001 Elektrizitätsversorgung
	54	Verkehrsflächen und -anlagen, ÖPNV	
		541	Gemeindestraßen
			P05.541.001 Gemeinestr., Wegen, Plätzen, Brücken
		545	Straßenbeleuchtung
			P05.545.001 Straßenbeleuchtung
	55	Natur- und Landschaftspflege	
		551	Öffentliches Grün / Landschaftsbau
			P05.551.001 Anlage und Pflege v. öffentl. Grünanl.
		552	Öffentliche Gewässer/Wasserbauliche Anlagen
			P05.552.001 Gewässerunterhaltung
		555	Land- und Forstwirtschaft
			P05.555.001 Gemeindewald
	57	Wirtschaft und Tourismus	
		571	Wirtschaftsförderung
			P05.571.001 Wirtschaftsförderung
		573	Allgemeine Einrichtungen und Unternehmen
			P05.573.001 Märkte
		575	Tourismus
			P05.575.001 Heimatpflege
6	Zentrale Finanzleistungen		
	61	Allgemeine Finanzwirtschaft	
		611	Steuern, allgemeine Zuweisungen, allgemeine Umlagen
			P05.611.004 Gewerbesteuer
			P05.611.005 Grundsteuern
			P05.611.006 Örtliche Abgaben (Hunde- u. Vergn.steuer)
			P05.611.008 Zuweisungen und Umlagen
			P05.611.009 Konzessionsverträge mit Versorgungsstr.
		612	Sonstige allgemeine Finanzwirtschaft
			P05.612.001 sonstige allgemeine Finanzwirtschaft

Flecken Harpstedt

Haushalt 2026

Ergebnishaushalt

Erträge und Aufwendungen	Ergebnis 2024 - Euro -	Ansatz 2025 - Euro -	Ansatz 2026 - Euro -	Ansatz 2027 - Euro -	Ansatz 2028 - Euro -	Ansatz 2029 - Euro -
Ordentliche Erträge						
01. Steuern und ähnliche Abgaben	-6.228.157,14	-5.951.200	-5.814.000	-5.824.000	-5.989.000	-6.124.000
02. Zuwendungen und allgemeine Umlagen	-10.205,54	-4.100	-7.000	-7.000	-7.000	-7.000
03. Auflösungserträge aus Sonderposten		-280.000	-280.000	-285.000	-285.000	-285.000
04. sonstige Transfererträge						
05. öffentlich-rechtliche Entgelte	-1.384,38	-1.400	-1.400	-1.400	-1.400	-1.400
06. privatrechtliche Entgelte	-204.482,36	-195.400	-216.400	-196.400	-196.400	-196.400
07. Kostenerstattungen und Kostenumlagen	-17.512,04	-5.100	-11.200	-5.100	-5.100	-5.100
08. Zinsen und ähnliche Finanzerträge	-64.693,32	-49.000	-89.000	-79.000	-79.000	-79.000
09. aktivierungsfähige Eigenleistungen						
10. Bestandsveränderungen						
11. sonstige ordentliche Erträge	-152.807,25	-134.900	-116.900	-116.900	-111.900	-111.900
12.= Summe ordentliche Erträge	-6.679.242,03	-6.621.100	-6.535.900	-6.514.800	-6.674.800	-6.809.800
Ordentliche Aufwendungen						
13. Personalaufwendungen	0,00	1.600	0	0	0	0
14. Versorgungsaufwendungen						
15. Aufwendungen für Sach- und Dienstleistungen	354.869,23	404.100	446.800	429.300	407.300	407.300
16. Abschreibungen	4.040,60	704.100	716.200	716.200	716.200	716.100
17. Zinsen und ähnliche Aufwendungen	892,00	4.000	4.000	4.000	4.000	4.000
18. Transferaufwendungen	5.570.732,49	4.956.000	5.098.100	4.983.100	4.948.200	4.953.200
19. sonstige ordentliche Aufwendungen	442.368,46	523.300	570.300	553.300	543.300	543.300
20.= Summe ordentliche Aufwendungen	6.372.902,78	6.593.100	6.835.400	6.685.900	6.619.000	6.623.900
21. ordentliches Ergebnis	-306.339,25	-28.000	299.500	171.100	-55.800	-185.900
22. außerordentliche Erträge						
23. außerordentliche Aufwendungen		0	0	0	0	0
24. außerordentliches Ergebnis		0	0	0	0	0
25. Jahresergebnis	-306.339,25	-28.000	299.500	171.100	-55.800	-185.900
26. Summe der Jahresfehlbeträge aus Vorjahren gem. § 2 Abs. 6 KomHKVO						
Fortgeschriebenes Jahresergebnis	-306.339,25	-28.000	299.500	171.100	-55.800	-185.900

Finanzhaushalt

Einzahlungen und Auszahlungen	Ergebnis 2024 - Euro -	Ansatz 2025 - Euro -	Ansatz 2026 - Euro -	Ansatz 2027 - Euro -	Ansatz 2028 - Euro -	Ansatz 2029 - Euro -
Einzahlungen aus laufender Verwaltungstätigkeit						
01. Steuern und ähnliche Abgaben	-6.132.135,80	-5.951.200	-5.814.000	-5.824.000	-5.989.000	-6.124.000
02. Zuwendungen und allgemeine Umlagen	-10.775,54	-4.100	-7.000	-7.000	-7.000	-7.000
03. sonstige Transfereinzahlungen						
04. öffentlich-rechtliche Entgelte	-1.324,38	-1.400	-1.400	-1.400	-1.400	-1.400
05. privatrechtliche Entgelte	-192.627,39	-195.400	-216.400	-196.400	-196.400	-196.400
06. Kostenerstattungen und Kostenumlagen	-27.635,58	-5.100	-11.200	-5.100	-5.100	-5.100
07. Zinsen und ähnliche Einzahlungen	-38.685,23	-49.000	-89.000	-79.000	-79.000	-79.000
08. sonstige haushaltswirksame Einzahlungen	-135.630,83	-134.900	-116.900	-116.900	-111.900	-111.900
09. = Summe der Einzahlungen aus lfd. Verwaltungstätigkeit	-6.538.814,75	-6.341.100	-6.255.900	-6.229.800	-6.389.800	-6.524.800
Auszahlungen aus laufender Verwaltungstätigkeit						
10. Personalauszahlungen	407,46	1.600				
11. Versorgungsauszahlungen						
12. Auszahl. f. Sach- u. Dienstl. u. GVG	345.296,14	404.100	446.800	429.300	407.300	407.300
13. Zinsen und ähnliche Auszahlungen	892,00	4.000	4.000	4.000	4.000	4.000
14. Transferauszahlungen	4.955.280,27	5.574.000	5.098.100	4.983.100	4.948.200	4.953.200
15. sonstige haushaltswirksame Auszahlungen	449.739,57	523.300	570.300	553.300	543.300	543.300
16. = Summe der Auszahlungen aus lfd. Verwaltungstätigkeit	5.751.615,44	6.507.000	6.119.200	5.969.700	5.902.800	5.907.800
17. Saldo aus laufender Verwaltungstätigkeit	-787.199,31	165.900	-136.700	-260.100	-487.000	-617.000
Einzahlungen für Investitionstätigkeit						
18. Zuwendungen für Investitionstätigkeit	-360.000,00		0	-500.000	-700.000	-600.000
19. Beiträge u.ä. Entgelte für Investitionstätigkeit	-435.497,78	-100.000				
20. Veräußerung von Sachvermögen	-1.189.492,22	-100.000				
21. Veräußerung von Finanzvermögensanlagen						
22. sonstige Investitionstätigkeit	-4.000,00	-4.000	-4.000	-4.000	-4.000	-4.000
23. = Summe der Einzahlungen für Investitionstätigkeit	-1.988.990,00	-204.000	-4.000	-504.000	-704.000	-604.000
Auszahlungen für Investitionstätigkeit						
24. Erwerb von Grundstücken und Gebäuden	25.318,50	200.000	900.000	50.000	50.000	50.000
25. Baumaßnahmen	352.666,61	85.000	220.000	2.200.000		
26. Erwerb von beweglichen Sachvermögen			7.000			
27. Erwerb von Finanzvermögensanlagen						
28. Aktivierbare Zuwendungen	17.849,96	10.000	20.000	10.000	10.000	10.000
29. Sonstige Investitionstätigkeit						
30. = Summe der Auszahlungen für Investitionstätigkeit	395.835,07	295.000	1.147.000	2.260.000	60.000	60.000
31. Saldo aus Investitionstätigkeit	-1.593.154,93	91.000	1.143.000	1.756.000	-644.000	-544.000
32. Finanzmittel-Überschuss/-Fehlbetrag	-2.380.354,24	256.900	1.006.300	1.495.900	-1.131.000	-1.161.000
Ein-, Auszahlungen aus Finanzierungstätigkeit						
33. Einzahlungen; Aufnahme von Krediten und inneren Darlehen für Investitionstätigkeit						
34. Auszahlungen; Tilgung von Krediten und Rückzahlung von inneren Darlehen für Investitionstätigkeit						
35. Saldo aus Finanzierungstätigkeit						
36. Finanzmittelveränderung (Summe der Zeilen 32 und 35)	-2.380.354,24	256.900	1.006.300	1.495.900	-1.131.000	-1.161.000

Übersicht Ergebnishaushalt

Ordentliche und außerordentliche Erträge und Aufwendungen mit den jeweiligen Gesamtsummen der Teilhaushalte

Ergebnishaushalt	Ordentliche Erträge	Ordentliche Aufwendungen	Ordentliches Ergebnis	Außerordentliche Erträge	Außerordentliche Aufwendungen	Außerordentliches Ergebnis
	- Euro -	- Euro -	- Euro -	- Euro -	- Euro -	- Euro -
1	2	3	4	5	6	7
Gemeinde Harpstedt	-6.535.900	6.835.400	299.500		0	0
Summe	-6.535.900	6.835.400	299.500		0	0

Übersicht Finanzhaushalt

Übersicht über die Einzahlungen, Auszahlungen und Verpflichtungsermächtigungen mit den jeweiligen Gesamtsummen der Teilhaushalte des Finanzhaushalts gem. § 1 Abs. 2 Nr. 2 KomHKVO

Teilhaushalt	Einzahlungen aus laufender Verwaltungstätigkeit	Auszahlungen aus laufender Verwaltungstätigkeit	Saldo aus laufender Verwaltungstätigkeit	Einzahlungen für Investitionstätigkeit	Auszahlungen für Investitionstätigkeit	Saldo für Investitionstätigkeit	Einzahlungen aus Finanzierungstätigkeit	Auszahlungen aus Finanzierungstätigkeit	Saldo aus Finanzierungstätigkeit	Verpflichtungsermächtigungen
	- Euro -	- Euro -	- Euro -	- Euro -	- Euro -	- Euro -	- Euro -	- Euro -	- Euro -	- Euro -
1	2	3	4	5	6	7	8	9	10	11
Gemeinde Harpstedt	-6.255.900	6.119.200	-136.700	-4.000	1.137.000	1.133.000				2.200.000
Summe	-6.255.900	6.119.200	-136.700	-4.000	1.137.000	1.133.000				2.200.000

Zusammenfassung	Einzahlungen	Auszahlungen
Verwaltungstätigkeit	-6.255.900	6.119.200
Investitionstätigkeit	-4.000	1.137.000
Finanzierungstätigkeit		
Summe	-6.259.900	7.256.200

Teilhaushalt Gemeinde Harpstedt (C05)

Teilergebnishaushalt

Erträge und Aufwendungen	Ergebnis 2024 - Euro -	Ansatz 2025 - Euro -	Ansatz 2026 - Euro -	Ansatz 2027 - Euro -	Ansatz 2028 - Euro -	Ansatz 2029 - Euro -
Ordentliche Erträge						
01. Steuern und ähnliche Abgaben	-6.228.157,14	-5.951.200	-5.814.000	-5.824.000	-5.989.000	-6.124.000
02. Zuwendungen u. allgem. Umlagen	-10.205,54	-4.100	-7.000	-7.000	-7.000	-7.000
03. Auflösungserträge aus Sonderposten		-280.000	-280.000	-285.000	-285.000	-285.000
04. sonstige Transfererträge						
05. öffentlich-rechtliche Entgelte	-1.384,38	-1.400	-1.400	-1.400	-1.400	-1.400
06. privatrechtliche Entgelte	-204.482,36	-195.400	-216.400	-196.400	-196.400	-196.400
07. Kostenerstattungen und Kostenumlagen	-17.512,04	-5.100	-11.200	-5.100	-5.100	-5.100
08. Zinsen und ähnliche Finanzerträge	-64.693,32	-49.000	-89.000	-79.000	-79.000	-79.000
09. aktivierungsfähige Eigenleistungen						
10. Bestandsveränderungen						
11. sonstige ordentliche Erträge	-152.807,25	-134.900	-116.900	-116.900	-111.900	-111.900
12. = Summe ordentliche Erträge	-6.679.242,03	-6.621.100	-6.535.900	-6.514.800	-6.674.800	-6.809.800
Ordentliche Aufwendungen						
13. Personalaufwendungen	0,00	1.600	0	0	0	0
14. Versorgungsaufwendungen						
15. Aufwendungen für Sach- und Dienstleistungen	354.869,23	404.100	446.800	429.300	407.300	407.300
16. Abschreibungen	4.040,60	704.100	716.200	716.200	716.200	716.100
17. Zinsen und ähnliche Aufwendungen	892,00	4.000	4.000	4.000	4.000	4.000
18. Transferaufwendungen	5.570.732,49	4.956.000	5.098.100	4.983.100	4.948.200	4.953.200
19. sonstige ordentliche Aufwendungen	442.368,46	523.300	570.300	553.300	543.300	543.300
20. = Summe ordentliche Aufwendungen	6.372.902,78	6.593.100	6.835.400	6.685.900	6.619.000	6.623.900
21. ordentliches Ergebnis	-306.339,25	-28.000	299.500	171.100	-55.800	-185.900
22. außerordentliche Erträge						
23. außerordentliche Aufwendungen		0	0	0	0	0
24. außerordentliches Ergebnis		0	0	0	0	0
25. Jahresergebnis	-306.339,25	-28.000	299.500	171.100	-55.800	-185.900
26. Erträge aus internen Leistungsbeziehungen						
27. Aufwendungen aus internen Leistungsbeziehungen						
28. Saldo aus internen Leistungsbeziehungen						
29. Ergebnis unter Berücksichtigung der internen Leistungsbeziehungen	-306.339,25	-28.000	299.500	171.100	-55.800	-185.900

Produkt-Nr.	P05.111.001
Produkt/ Produktgruppe/ Produktbereich	Politische Gremienarbeit
Verantwortlich	FB1
Kurzbeschreibung	Wahrnehmung von Beziehungen zu anderen Trägern der öffentlichen Verwaltung und deren Behörden sowie Vertretung der Gemeinde in Organen von Körperschaften, an denen die Gemeinde beteiligt ist.
Auftragsgrundlage	Gesetze, Verordnungen, Satzungen, Ratsbeschlüsse
Ziele	Die umfassende, bürgernahe und zukunftsorientierte Versorgung der Einwohner mit allen erforderlichen Dienstleistungen zu vertretbaren Kosten sicherstellen.

Ergebnishaushalt Produkt Politische Gremienarbeit (P05.111.001)

Erträge und Aufwendungen	Ergebnis 2024 - Euro -	Ansatz 2025 - Euro -	Ansatz 2026 - Euro -	Ansatz 2027 - Euro -	Ansatz 2028 - Euro -	Ansatz 2029 - Euro -
Ordentliche Erträge						
01. Steuern und ähnliche Abgaben						
02. Zuwendungen u. allgem. Umlagen						
03. Auflösungserträge aus Sonderposten						
04. sonstige Transfererträge						
05. öffentlich-rechtliche Entgelte						
06. privatrechtliche Entgelte						
07. Kostenerstattungen und Kostenumlagen						
08. Zinsen und ähnliche Finanzerträge						
09. aktivierungsfähige Eigenleistungen						
10. Bestandsveränderungen						
11. sonstige ordentliche Erträge						
12. = Summe ordentliche Erträge						
Ordentliche Aufwendungen						
13. Personalaufwendungen						
14. Versorgungsaufwendungen						
15. Aufwendungen für Sach- und Dienstleistungen	1.553,74	2.100	2.100	2.100	2.100	2.100
16. Abschreibungen						
17. Zinsen und ähnliche Aufwendungen						
18. Transferaufwendungen						
19. sonstige ordentliche Aufwendungen	35.809,93	40.300	40.300	40.300	40.300	40.300
20. = Summe ordentliche Aufwendungen	37.363,67	42.400	42.400	42.400	42.400	42.400
21. ordentliches Ergebnis	37.363,67	42.400	42.400	42.400	42.400	42.400
22. außerordentliche Erträge						
23. außerordentliche Aufwendungen						
24. außerordentliches Ergebnis						
25. Jahresergebnis	37.363,67	42.400	42.400	42.400	42.400	42.400
26. Erträge aus internen Leistungsbeziehungen						
27. Aufwendungen aus internen Leistungsbeziehungen						
28. Saldo aus internen Leistungsbeziehungen						
29. Ergebnis unter Berücksichtigung der internen Leistungsbeziehungen	37.363,67	42.400	42.400	42.400	42.400	42.400

Produkt-Nr.	P05.111.102
Produkt/ Produktgruppe/ Produktbereich	innere Organisation
Verantwortlich	FB1
Kurzbeschreibung	Maßnahmen zur Aufgabenerfüllung
Auftragsgrundlage	Aufgabenübertragungen durch Gesetz bzw. Ratsbeschluss
Ziele	Ordnungsgemäße und optimale Aufgabenerfüllung

Ergebnishaushalt Produkt innere Organisation (P05.111.102)

Erträge und Aufwendungen	Ergebnis 2024 - Euro -	Ansatz 2025 - Euro -	Ansatz 2026 - Euro -	Ansatz 2027 - Euro -	Ansatz 2028 - Euro -	Ansatz 2029 - Euro -
Ordentliche Erträge						
01. Steuern und ähnliche Abgaben						
02. Zuwendungen u. allgem. Umlagen						
03. Auflösungserträge aus Sonderposten						
04. sonstige Transfererträge						
05. öffentlich-rechtliche Entgelte						
06. privatrechtliche Entgelte						
07. Kostenerstattungen und Kostenumlagen						
08. Zinsen und ähnliche Finanzerträge						
09. aktivierungsfähige Eigenleistungen						
10. Bestandsveränderungen						
11. sonstige ordentliche Erträge						
12. = Summe ordentliche Erträge						
Ordentliche Aufwendungen						
13. Personalaufwendungen						
14. Versorgungsaufwendungen						
15. Aufwendungen für Sach- und Dienstleistungen	153,35	200	200	200	200	200
16. Abschreibungen						
17. Zinsen und ähnliche Aufwendungen						
18. Transferaufwendungen	500,00	500	500	500	500	500
19. sonstige ordentliche Aufwendungen	59.199,77	58.200	60.300	60.300	60.300	60.300
20. = Summe ordentliche Aufwendungen	59.853,12	58.900	61.000	61.000	61.000	61.000
21. ordentliches Ergebnis	59.853,12	58.900	61.000	61.000	61.000	61.000
22. außerordentliche Erträge						
23. außerordentliche Aufwendungen						
24. außerordentliches Ergebnis						
25. Jahresergebnis	59.853,12	58.900	61.000	61.000	61.000	61.000
26. Erträge aus internen Leistungsbeziehungen						
27. Aufwendungen aus internen Leistungsbeziehungen						
28. Saldo aus internen Leistungsbeziehungen						
29. Ergebnis unter Berücksichtigung der internen Leistungsbeziehungen	59.853,12	58.900	61.000	61.000	61.000	61.000

Produkt-Nr.	P05.111.103
Produkt/ Produktgruppe/ Produktbereich	Öffentlichkeitsarbeit
Verantwortlich	FB1
Kurzbeschreibung	Repräsentation der Gemeinde und Vornahme von Ehrungen.
Auftragsgrundlage	Pressegesetz, Ratsbeschlüsse
Ziele	Darstellung der Gemeinde als Einheit. Darstellung nach außen. Information der Einwohner über gemeindliche Angelegenheiten.

Ergebnishaushalt Produkt Öffentlichkeitsarbeit (P05.111.103)

Erträge und Aufwendungen	Ergebnis 2024 - Euro -	Ansatz 2025 - Euro -	Ansatz 2026 - Euro -	Ansatz 2027 - Euro -	Ansatz 2028 - Euro -	Ansatz 2029 - Euro -
Ordentliche Erträge						
01. Steuern und ähnliche Abgaben						
02. Zuwendungen u. allgem. Umlagen						
03. Auflösungserträge aus Sonderposten						
04. sonstige Transfererträge						
05. öffentlich-rechtliche Entgelte						
06. privatrechtliche Entgelte						
07. Kostenerstattungen und Kostenumlagen						
08. Zinsen und ähnliche Finanzerträge						
09. aktivierungsfähige Eigenleistungen						
10. Bestandsveränderungen						
11. sonstige ordentliche Erträge						
12. = Summe ordentliche Erträge						
Ordentliche Aufwendungen						
13. Personalaufwendungen						
14. Versorgungsaufwendungen						
15. Aufwendungen für Sach- und Dienstleistungen	3.117,48	4.000	3.000	3.000	3.000	3.000
16. Abschreibungen						
17. Zinsen und ähnliche Aufwendungen						
18. Transferaufwendungen						
19. sonstige ordentliche Aufwendungen	878,44	500	500	500	500	500
20. = Summe ordentliche Aufwendungen	3.995,92	4.500	3.500	3.500	3.500	3.500
21. ordentliches Ergebnis	3.995,92	4.500	3.500	3.500	3.500	3.500
22. außerordentliche Erträge						
23. außerordentliche Aufwendungen						
24. außerordentliches Ergebnis						
25. Jahresergebnis	3.995,92	4.500	3.500	3.500	3.500	3.500
26. Erträge aus internen Leistungsbeziehungen						
27. Aufwendungen aus internen Leistungsbeziehungen						
28. Saldo aus internen Leistungsbeziehungen						
29. Ergebnis unter Berücksichtigung der internen Leistungsbeziehungen	3.995,92	4.500	3.500	3.500	3.500	3.500

Produkt-Nr.	P05.111.104
Produkt/ Produktgruppe/ Produktbereich	Städtepartnerschaften
Verantwortlich	FB1
Kurzbeschreibung	Organisation und Vernetzung der Aktivitäten bezüglich Städtepartnerschaften
Auftragsgrundlage	Ratsbeschlüsse
Ziele	Völkerverständigung, Förderung des europäischen Denkens

Ergebnishaushalt Produkt Städtepartnerschaften (P05.111.104)

Erträge und Aufwendungen	Ergebnis 2024 - Euro -	Ansatz 2025 - Euro -	Ansatz 2026 - Euro -	Ansatz 2027 - Euro -	Ansatz 2028 - Euro -	Ansatz 2029 - Euro -
Ordentliche Erträge						
01. Steuern und ähnliche Abgaben						
02. Zuwendungen u. allgem. Umlagen		0	0	0	0	0
03. Auflösungserträge aus Sonderposten						
04. sonstige Transfererträge						
05. öffentlich-rechtliche Entgelte						
06. privatrechtliche Entgelte	-2.460,00					
07. Kostenerstattungen und Kostenumlagen						
08. Zinsen und ähnliche Finanzerträge						
09. aktivierungsfähige Eigenleistungen						
10. Bestandsveränderungen						
11. sonstige ordentliche Erträge						
12. = Summe ordentliche Erträge	-2.460,00	0	0	0	0	0
Ordentliche Aufwendungen						
13. Personalaufwendungen						
14. Versorgungsaufwendungen						
15. Aufwendungen für Sach- und Dienstleistungen	10.610,53	19.000	14.000	20.000	20.000	20.000
16. Abschreibungen						
17. Zinsen und ähnliche Aufwendungen						
18. Transferaufwendungen	1.800,00	3.100	2.100	2.100	2.100	2.100
19. sonstige ordentliche Aufwendungen	90,00	0	0	0	0	0
20. = Summe ordentliche Aufwendungen	12.500,53	22.100	16.100	22.100	22.100	22.100
21. ordentliches Ergebnis	10.040,53	22.100	16.100	22.100	22.100	22.100
22. außerordentliche Erträge						
23. außerordentliche Aufwendungen						
24. außerordentliches Ergebnis						
25. Jahresergebnis	10.040,53	22.100	16.100	22.100	22.100	22.100
26. Erträge aus internen Leistungsbeziehungen						
27. Aufwendungen aus internen Leistungsbeziehungen						
28. Saldo aus internen Leistungsbeziehungen						
29. Ergebnis unter Berücksichtigung der internen Leistungsbeziehungen	10.040,53	22.100	16.100	22.100	22.100	22.100

Produkt-Nr.	P05.111.600
Produkt/ Produktgruppe/ Produktbereich	Gemeindliche Gebäude und Grundstücke
Verantwortlich	FB4
Kurzbeschreibung	Planung und Durchführung der Neu-, Um- und Ausbaumaßnahmen sowie Instandhaltung von gemeindeeigenen Gebäuden und deren Dokumentation im Auftrag anderer Produktbereiche bzw. Koordination bei Vergabe an externe Dritte
Auftragsgrundlage	technische und rechtliche Vorschriften, Ratsbeschlüsse
Ziele	termingerechte und kostengünstige Auftragserledigung für Auftrag gebende Produktbereiche, gestalterische Einbindung in das Gemeindebild

Ergebnishaushalt Produkt Gemeindliche Gebäude und Grundstücke (P05.111.600)

Erträge und Aufwendungen	Ergebnis 2024 - Euro -	Ansatz 2025 - Euro -	Ansatz 2026 - Euro -	Ansatz 2027 - Euro -	Ansatz 2028 - Euro -	Ansatz 2029 - Euro -
Ordentliche Erträge						
01. Steuern und ähnliche Abgaben						
02. Zuwendungen u. allgem. Umlagen						
03. Auflösungserträge aus Sonderposten						
04. sonstige Transfererträge						
05. öffentlich-rechtliche Entgelte	-4,38					
06. privatrechtliche Entgelte	-195.043,92	-193.700	-194.700	-194.700	-194.700	-194.700
07. Kostenerstattungen und Kostenumlagen						
08. Zinsen und ähnliche Finanzerträge						
09. aktivierungsfähige Eigenleistungen						
10. Bestandsveränderungen						
11. sonstige ordentliche Erträge						
12. = Summe ordentliche Erträge	-195.048,30	-193.700	-194.700	-194.700	-194.700	-194.700
Ordentliche Aufwendungen						
13. Personalaufwendungen						
14. Versorgungsaufwendungen						
15. Aufwendungen für Sach- und Dienstleistungen	63.428,76	70.300	128.000	113.000	113.000	113.000
16. Abschreibungen		45.000	45.000	45.000	45.000	45.000
17. Zinsen und ähnliche Aufwendungen						
18. Transferaufwendungen						
19. sonstige ordentliche Aufwendungen	9.864,83	14.600	14.600	14.600	14.600	14.600
20. = Summe ordentliche Aufwendungen	73.293,59	129.900	187.600	172.600	172.600	172.600
21. ordentliches Ergebnis	-121.754,71	-63.800	-7.100	-22.100	-22.100	-22.100
22. außerordentliche Erträge						
23. außerordentliche Aufwendungen						
24. außerordentliches Ergebnis						
25. Jahresergebnis	-121.754,71	-63.800	-7.100	-22.100	-22.100	-22.100
26. Erträge aus internen Leistungsbeziehungen						
27. Aufwendungen aus internen Leistungsbeziehungen						
28. Saldo aus internen Leistungsbeziehungen						
29. Ergebnis unter Berücksichtigung der internen Leistungsbeziehungen	-121.754,71	-63.800	-7.100	-22.100	-22.100	-22.100

Produkt-Nr.	P05.281.001
Produkt/ Produktgruppe/ Produktbereich	Heimat- und Kulturförderung
Verantwortlich	FB1
Kurzbeschreibung	Unterstützung bei Veranstaltungen, Zusammenarbeit mit überregionalen Kulturanbietern
Auftragsgrundlage	Ratsbeschlüsse
Ziele	Unterstützung eines kulturellen Angebotes

Ergebnishaushalt Produkt Heimat- und Kulturförderung (P05.281.001)

Erträge und Aufwendungen	Ergebnis 2024 - Euro -	Ansatz 2025 - Euro -	Ansatz 2026 - Euro -	Ansatz 2027 - Euro -	Ansatz 2028 - Euro -	Ansatz 2029 - Euro -
Ordentliche Erträge						
01. Steuern und ähnliche Abgaben						
02. Zuwendungen u. allgem. Umlagen		-600				
03. Auflösungserträge aus Sonderposten						
04. sonstige Transfererträge						
05. öffentlich-rechtliche Entgelte						
06. privatrechtliche Entgelte	-120,99	-200	-200	-200	-200	-200
07. Kostenerstattungen und Kostenumlagen						
08. Zinsen und ähnliche Finanzerträge						
09. aktivierungsfähige Eigenleistungen						
10. Bestandsveränderungen						
11. sonstige ordentliche Erträge						
12. = Summe ordentliche Erträge	-120,99	-800	-200	-200	-200	-200
Ordentliche Aufwendungen						
13. Personalaufwendungen						
14. Versorgungsaufwendungen						
15. Aufwendungen für Sach- und Dienstleistungen	7.985,61	14.400	9.400	9.400	9.400	9.400
16. Abschreibungen		5.600	5.900	5.900	5.900	5.800
17. Zinsen und ähnliche Aufwendungen						
18. Transferaufwendungen	17.118,60	25.500	19.500	19.500	19.500	19.500
19. sonstige ordentliche Aufwendungen	7.411,50	6.100	7.600	7.600	7.600	7.600
20. = Summe ordentliche Aufwendungen	32.515,71	51.600	42.400	42.400	42.400	42.300
21. ordentliches Ergebnis	32.394,72	50.800	42.200	42.200	42.200	42.100
22. außerordentliche Erträge						
23. außerordentliche Aufwendungen						
24. außerordentliches Ergebnis						
25. Jahresergebnis	32.394,72	50.800	42.200	42.200	42.200	42.100
26. Erträge aus internen Leistungsbeziehungen						
27. Aufwendungen aus internen Leistungsbeziehungen						
28. Saldo aus internen Leistungsbeziehungen						
29. Ergebnis unter Berücksichtigung der internen Leistungsbeziehungen	32.394,72	50.800	42.200	42.200	42.200	42.100

Produkt-Nr.	P05.366.002
Produkt/ Produktgruppe/ Produktbereich	Spielplätze
Verantwortlich	FB4
Kurzbeschreibung	Gestaltung und Pflege von Spielplätzen
Auftragsgrundlage	BauGB, NBauO, Nds. Spielplatzgesetz, DIN Vorschriften, Ratsbeschlüsse
Ziele	Spielplätze vorhalten

Ergebnishaushalt Produkt Spielplätze (P05.366.002)

Erträge und Aufwendungen	Ergebnis 2024 - Euro -	Ansatz 2025 - Euro -	Ansatz 2026 - Euro -	Ansatz 2027 - Euro -	Ansatz 2028 - Euro -	Ansatz 2029 - Euro -
Ordentliche Erträge						
01. Steuern und ähnliche Abgaben						
02. Zuwendungen u. allgem. Umlagen						
03. Auflösungserträge aus Sonderposten						
04. sonstige Transfererträge						
05. öffentlich-rechtliche Entgelte						
06. privatrechtliche Entgelte						
07. Kostenerstattungen und Kostenumlagen		0	0	0	0	0
08. Zinsen und ähnliche Finanzerträge						
09. aktivierungsfähige Eigenleistungen						
10. Bestandsveränderungen						
11. sonstige ordentliche Erträge						
12. = Summe ordentliche Erträge		0	0	0	0	0
Ordentliche Aufwendungen						
13. Personalaufwendungen						
14. Versorgungsaufwendungen						
15. Aufwendungen für Sach- und Dienstleistungen	5.076,33	8.000	7.000	7.000	7.000	7.000
16. Abschreibungen		5.000	6.200	6.200	6.200	6.200
17. Zinsen und ähnliche Aufwendungen						
18. Transferaufwendungen						
19. sonstige ordentliche Aufwendungen	32.213,99	35.000	32.000	35.000	35.000	35.000
20. = Summe ordentliche Aufwendungen	37.290,32	48.000	45.200	48.200	48.200	48.200
21. ordentliches Ergebnis	37.290,32	48.000	45.200	48.200	48.200	48.200
22. außerordentliche Erträge						
23. außerordentliche Aufwendungen						
24. außerordentliches Ergebnis						
25. Jahresergebnis	37.290,32	48.000	45.200	48.200	48.200	48.200
26. Erträge aus internen Leistungsbeziehungen						
27. Aufwendungen aus internen Leistungsbeziehungen						
28. Saldo aus internen Leistungsbeziehungen						
29. Ergebnis unter Berücksichtigung der internen Leistungsbeziehungen	37.290,32	48.000	45.200	48.200	48.200	48.200

Produkt-Nr.	P05.421.001
Produkt/ Produktgruppe/ Produktbereich	Finanz. Unterstützung d. Sportvereine
Verantwortlich	FB1
Kurzbeschreibung	Bezuschussung von Sportvereinen
Auftragsgrundlage	Ratsbeschluss
Ziele	Förderung des Sports und der Gesunderhaltung, Jugendhilfe

Ergebnishaushalt Produkt Finanz. Unterstützung d. Sportvereine (P05.421.001)

Erträge und Aufwendungen	Ergebnis 2024 - Euro -	Ansatz 2025 - Euro -	Ansatz 2026 - Euro -	Ansatz 2027 - Euro -	Ansatz 2028 - Euro -	Ansatz 2029 - Euro -
Ordentliche Erträge						
01. Steuern und ähnliche Abgaben						
02. Zuwendungen u. allgem. Umlagen						
03. Auflösungserträge aus Sonderposten						
04. sonstige Transfererträge						
05. öffentlich-rechtliche Entgelte						
06. privatrechtliche Entgelte						
07. Kostenerstattungen und Kostenumlagen						
08. Zinsen und ähnliche Finanzerträge						
09. aktivierungsfähige Eigenleistungen						
10. Bestandsveränderungen						
11. sonstige ordentliche Erträge						
12. = Summe ordentliche Erträge						
Ordentliche Aufwendungen						
13. Personalaufwendungen						
14. Versorgungsaufwendungen						
15. Aufwendungen für Sach- und Dienstleistungen						
16. Abschreibungen			6.200	6.200	6.200	6.200
17. Zinsen und ähnliche Aufwendungen						
18. Transferaufwendungen	3.250,00	3.300	3.300	3.300	3.300	3.300
19. sonstige ordentliche Aufwendungen						
20. = Summe ordentliche Aufwendungen	3.250,00	3.300	9.500	9.500	9.500	9.500
21. ordentliches Ergebnis	3.250,00	3.300	9.500	9.500	9.500	9.500
22. außerordentliche Erträge						
23. außerordentliche Aufwendungen						
24. außerordentliches Ergebnis						
25. Jahresergebnis	3.250,00	3.300	9.500	9.500	9.500	9.500
26. Erträge aus internen Leistungsbeziehungen						
27. Aufwendungen aus internen Leistungsbeziehungen						
28. Saldo aus internen Leistungsbeziehungen						
29. Ergebnis unter Berücksichtigung der internen Leistungsbeziehungen	3.250,00	3.300	9.500	9.500	9.500	9.500

Produkt-Nr.	P05.424.001
Produkt/ Produktgruppe/ Produktbereich	Sportstätten
Verantwortlich	FB1
Kurzbeschreibung	Bereitstellung und Unterhaltung der Einrichtungen
Auftragsgrundlage	Ratsbeschluss
Ziele	Förderung des Sports und der Gesunderhaltung sowie der Freizeitangebote

Ergebnishaushalt Produkt Sportstätten (P05.424.001)

Erträge und Aufwendungen	Ergebnis 2024 - Euro -	Ansatz 2025 - Euro -	Ansatz 2026 - Euro -	Ansatz 2027 - Euro -	Ansatz 2028 - Euro -	Ansatz 2029 - Euro -
Ordentliche Erträge						
01. Steuern und ähnliche Abgaben						
02. Zuwendungen u. allgem. Umlagen						
03. Auflösungserträge aus Sonderposten						
04. sonstige Transfererträge						
05. öffentlich-rechtliche Entgelte						
06. privatrechtliche Entgelte	-500,00	-500	-500	-500	-500	-500
07. Kostenerstattungen und Kostenumlagen						
08. Zinsen und ähnliche Finanzerträge						
09. aktivierungsfähige Eigenleistungen						
10. Bestandsveränderungen						
11. sonstige ordentliche Erträge						
12. = Summe ordentliche Erträge	-500,00	-500	-500	-500	-500	-500
Ordentliche Aufwendungen						
13. Personalaufwendungen						
14. Versorgungsaufwendungen						
15. Aufwendungen für Sach- und Dienstleistungen	10.208,99	13.000	10.000	10.000	13.000	13.000
16. Abschreibungen			900	900	900	900
17. Zinsen und ähnliche Aufwendungen						
18. Transferaufwendungen	0,00	0	0	0	0	0
19. sonstige ordentliche Aufwendungen	3.043,00	5.500	5.500	5.500	5.500	5.500
20. = Summe ordentliche Aufwendungen	13.251,99	18.500	16.400	16.400	19.400	19.400
21. ordentliches Ergebnis	12.751,99	18.000	15.900	15.900	18.900	18.900
22. außerordentliche Erträge						
23. außerordentliche Aufwendungen						
24. außerordentliches Ergebnis						
25. Jahresergebnis	12.751,99	18.000	15.900	15.900	18.900	18.900
26. Erträge aus internen Leistungsbeziehungen						
27. Aufwendungen aus internen Leistungsbeziehungen						
28. Saldo aus internen Leistungsbeziehungen						
29. Ergebnis unter Berücksichtigung der internen Leistungsbeziehungen	12.751,99	18.000	15.900	15.900	18.900	18.900

Produkt-Nr.	P05.511.001
Produkt/ Produktgruppe/ Produktbereich	Bauverwaltung
Verantwortlich	FB4
Kurzbeschreibung	Aufstellen, ändern und aufheben von Bauleitplänen (Bebauungspläne) und sonstigen Satzungen nach BauGB.
Auftragsgrundlage	BauGB und Ratsbeschlüsse im Rahmen der kommunalen Planungshoheit
Ziele	Ziele der Gemeindeentwicklung unter Abwägung aller Belange umsetzen, eine geordnete städtebauliche Entwicklung sicherstellen

Ergebnishaushalt Produkt Bauverwaltung (P05.511.001)

Erträge und Aufwendungen	Ergebnis 2024 - Euro -	Ansatz 2025 - Euro -	Ansatz 2026 - Euro -	Ansatz 2027 - Euro -	Ansatz 2028 - Euro -	Ansatz 2029 - Euro -
Ordentliche Erträge						
01. Steuern und ähnliche Abgaben						
02. Zuwendungen u. allgem. Umlagen						
03. Auflösungserträge aus Sonderposten						
04. sonstige Transfererträge						
05. öffentlich-rechtliche Entgelte	-1.380,00	-1.400	-1.400	-1.400	-1.400	-1.400
06. privatrechtliche Entgelte		0	0	0	0	0
07. Kostenerstattungen und Kostenumlagen		0	0	0	0	0
08. Zinsen und ähnliche Finanzerträge						
09. aktivierungsfähige Eigenleistungen						
10. Bestandsveränderungen						
11. sonstige ordentliche Erträge	-9.600,00	-5.000	-2.000	-2.000	-2.000	-2.000
12. = Summe ordentliche Erträge	-10.980,00	-6.400	-3.400	-3.400	-3.400	-3.400
Ordentliche Aufwendungen						
13. Personalaufwendungen						
14. Versorgungsaufwendungen						
15. Aufwendungen für Sach- und Dienstleistungen		0	0	0	0	0
16. Abschreibungen						
17. Zinsen und ähnliche Aufwendungen						
18. Transferaufwendungen						
19. sonstige ordentliche Aufwendungen	178,50	35.000	30.000	30.000	20.000	20.000
20. = Summe ordentliche Aufwendungen	178,50	35.000	30.000	30.000	20.000	20.000
21. ordentliches Ergebnis	-10.801,50	28.600	26.600	26.600	16.600	16.600
22. außerordentliche Erträge						
23. außerordentliche Aufwendungen						
24. außerordentliches Ergebnis						
25. Jahresergebnis	-10.801,50	28.600	26.600	26.600	16.600	16.600
26. Erträge aus internen Leistungsbeziehungen						
27. Aufwendungen aus internen Leistungsbeziehungen						
28. Saldo aus internen Leistungsbeziehungen						
29. Ergebnis unter Berücksichtigung der internen Leistungsbeziehungen	-10.801,50	28.600	26.600	26.600	16.600	16.600

Produkt-Nr.	P05.523.001
Produkt/ Produktgruppe/ Produktbereich	Koems
Verantwortlich	FB1
Kurzbeschreibung	Koems-Gelände mit verschiedenen historischen Scheunen
Auftragsgrundlage	Ratsbeschluss
Ziele	Erhalt des Koems-Gelände und der historischen Scheunen

Ergebnishaushalt Produkt Koems (P05.523.001)

Erträge und Aufwendungen	Ergebnis 2024 - Euro -	Ansatz 2025 - Euro -	Ansatz 2026 - Euro -	Ansatz 2027 - Euro -	Ansatz 2028 - Euro -	Ansatz 2029 - Euro -
Ordentliche Erträge						
01. Steuern und ähnliche Abgaben						
02. Zuwendungen u. allgem. Umlagen						
03. Auflösungserträge aus Sonderposten						
04. sonstige Transfererträge						
05. öffentlich-rechtliche Entgelte						
06. privatrechtliche Entgelte						
07. Kostenerstattungen und Kostenumlagen						
08. Zinsen und ähnliche Finanzerträge						
09. aktivierungsfähige Eigenleistungen						
10. Bestandsveränderungen						
11. sonstige ordentliche Erträge						
12. = Summe ordentliche Erträge						
Ordentliche Aufwendungen						
13. Personalaufwendungen						
14. Versorgungsaufwendungen						
15. Aufwendungen für Sach- und Dienstleistungen	14.590,31	35.200	30.700	22.700	22.700	22.700
16. Abschreibungen		1.500	1.500	1.500	1.500	1.500
17. Zinsen und ähnliche Aufwendungen						
18. Transferaufwendungen		5.500	5.600	5.600	5.700	5.700
19. sonstige ordentliche Aufwendungen	5.776,46	0	0	0	0	0
20. = Summe ordentliche Aufwendungen	20.366,77	42.200	37.800	29.800	29.900	29.900
21. ordentliches Ergebnis	20.366,77	42.200	37.800	29.800	29.900	29.900
22. außerordentliche Erträge						
23. außerordentliche Aufwendungen		0	0	0	0	0
24. außerordentliches Ergebnis		0	0	0	0	0
25. Jahresergebnis	20.366,77	42.200	37.800	29.800	29.900	29.900
26. Erträge aus internen Leistungsbeziehungen						
27. Aufwendungen aus internen Leistungsbeziehungen						
28. Saldo aus internen Leistungsbeziehungen						
29. Ergebnis unter Berücksichtigung der internen Leistungsbeziehungen	20.366,77	42.200	37.800	29.800	29.900	29.900

Produkt-Nr.	P05.531.001
Produkt/ Produktgruppe/ Produktbereich	Elektrizitätsversorgung
Verantwortlich	BM
Kurzbeschreibung	Energieversorgung
Auftragsgrundlage	Gesetz über erneuerbare Energien, Ratsbeschluss, Vereinbarungen mit Windparkbetreiber
Ziele	Förderung des Nachhaltigkeitsgedankens und der Produktion von klimaneutraler Energie

Ergebnishaushalt Produkt Elektrizitätsversorgung (P05.531.001)

Erträge und Aufwendungen	Ergebnis 2024 - Euro -	Ansatz 2025 - Euro -	Ansatz 2026 - Euro -	Ansatz 2027 - Euro -	Ansatz 2028 - Euro -	Ansatz 2029 - Euro -
Ordentliche Erträge						
01. Steuern und ähnliche Abgaben						
02. Zuwendungen u. allgem. Umlagen	-7.685,54	-3.500	-7.000	-7.000	-7.000	-7.000
03. Auflösungserträge aus Sonderposten						
04. sonstige Transfererträge						
05. öffentlich-rechtliche Entgelte						
06. privatrechtliche Entgelte						
07. Kostenerstattungen und Kostenumlagen						
08. Zinsen und ähnliche Finanzerträge						
09. aktivierungsfähige Eigenleistungen						
10. Bestandsveränderungen						
11. sonstige ordentliche Erträge						
12. = Summe ordentliche Erträge	-7.685,54	-3.500	-7.000	-7.000	-7.000	-7.000
Ordentliche Aufwendungen						
13. Personalaufwendungen						
14. Versorgungsaufwendungen						
15. Aufwendungen für Sach- und Dienstleistungen						
16. Abschreibungen						
17. Zinsen und ähnliche Aufwendungen						
18. Transferaufwendungen						
19. sonstige ordentliche Aufwendungen						
20. = Summe ordentliche Aufwendungen						
21. ordentliches Ergebnis	-7.685,54	-3.500	-7.000	-7.000	-7.000	-7.000
22. außerordentliche Erträge						
23. außerordentliche Aufwendungen						
24. außerordentliches Ergebnis						
25. Jahresergebnis	-7.685,54	-3.500	-7.000	-7.000	-7.000	-7.000
26. Erträge aus internen Leistungsbeziehungen						
27. Aufwendungen aus internen Leistungsbeziehungen						
28. Saldo aus internen Leistungsbeziehungen						
29. Ergebnis unter Berücksichtigung der internen Leistungsbeziehungen	-7.685,54	-3.500	-7.000	-7.000	-7.000	-7.000

Produkt-Nr.	P05.541.001
Produkt/ Produktgruppe/ Produktbereich	Gemeindestraßen, Wege, Plätze, Brücken
Verantwortlich	FB4
Kurzbeschreibung	Unterhaltung sowie Instandhaltung der gemeindeeigenen Straßen, Wege und Radwege einschließlich Begleitgrün, Regelung rechtlicher Maßnahmen einschließlich Zuwendungen Dritter
Auftragsgrundlage	NStrG, Ratsbeschlüsse, technische Vorschriften, BauGB, NKAG, Beitragssatzungen
Ziele	Infrastruktur sicherstellen, Verkehrssicherungspflicht gewährleisten, Gemeindebild positiv beeinflussen

Ergebnishaushalt Produkt Gemeindestraßen, Wegen, Plätzen, Brücken (P05.541.001)

Erträge und Aufwendungen	Ergebnis 2024 - Euro -	Ansatz 2025 - Euro -	Ansatz 2026 - Euro -	Ansatz 2027 - Euro -	Ansatz 2028 - Euro -	Ansatz 2029 - Euro -
Ordentliche Erträge						
01. Steuern und ähnliche Abgaben						
02. Zuwendungen u. allgem. Umlagen	-2.520,00					
03. Auflösungserträge aus Sonderposten		-280.000	-280.000	-285.000	-285.000	-285.000
04. sonstige Transfererträge						
05. öffentlich-rechtliche Entgelte						
06. privatrechtliche Entgelte	-5.949,45	-1.000	-1.000	-1.000	-1.000	-1.000
07. Kostenerstattungen und Kostenumlagen	-17.394,88	-5.000	-11.100	-5.000	-5.000	-5.000
08. Zinsen und ähnliche Finanzerträge						
09. aktivierungsfähige Eigenleistungen						
10. Bestandsveränderungen						
11. sonstige ordentliche Erträge						
12. = Summe ordentliche Erträge	-25.864,33	-286.000	-292.100	-291.000	-291.000	-291.000
Ordentliche Aufwendungen						
13. Personalaufwendungen						
14. Versorgungsaufwendungen						
15. Aufwendungen für Sach- und Dienstleistungen	133.771,57	131.000	136.500	136.000	111.000	111.000
16. Abschreibungen		590.000	590.000	590.000	590.000	590.000
17. Zinsen und ähnliche Aufwendungen						
18. Transferaufwendungen		0	0	0	0	0
19. sonstige ordentliche Aufwendungen	254.511,30	293.500	343.500	323.500	323.500	323.500
20. = Summe ordentliche Aufwendungen	388.282,87	1.014.500	1.070.000	1.049.500	1.024.500	1.024.500
21. ordentliches Ergebnis	362.418,54	728.500	777.900	758.500	733.500	733.500
22. außerordentliche Erträge						
23. außerordentliche Aufwendungen						
24. außerordentliches Ergebnis						
25. Jahresergebnis	362.418,54	728.500	777.900	758.500	733.500	733.500
26. Erträge aus internen Leistungsbeziehungen						
27. Aufwendungen aus internen Leistungsbeziehungen						
28. Saldo aus internen Leistungsbeziehungen						
29. Ergebnis unter Berücksichtigung der internen Leistungsbeziehungen	362.418,54	728.500	777.900	758.500	733.500	733.500

Produkt-Nr.	P05.545.001
Produkt/ Produktgruppe/ Produktbereich	Straßenbeleuchtung
Verantwortlich	BM
Kurzbeschreibung	Unterhaltung der Straßenbeleuchtung
Auftragsgrundlage	Ratsbeschluss, technische Vorschriften
Ziele	Infrastruktur sicherstellen

Ergebnishaushalt Produkt Straßenbeleuchtung (P05.545.001)

Erträge und Aufwendungen	Ergebnis 2024 - Euro -	Ansatz 2025 - Euro -	Ansatz 2026 - Euro -	Ansatz 2027 - Euro -	Ansatz 2028 - Euro -	Ansatz 2029 - Euro -
Ordentliche Erträge						
01. Steuern und ähnliche Abgaben						
02. Zuwendungen u. allgem. Umlagen						
03. Auflösungserträge aus Sonderposten						
04. sonstige Transfererträge						
05. öffentlich-rechtliche Entgelte						
06. privatrechtliche Entgelte						
07. Kostenerstattungen und Kostenumlagen						
08. Zinsen und ähnliche Finanzerträge						
09. aktivierungsfähige Eigenleistungen						
10. Bestandsveränderungen						
11. sonstige ordentliche Erträge						
12. = Summe ordentliche Erträge						
Ordentliche Aufwendungen						
13. Personalaufwendungen						
14. Versorgungsaufwendungen						
15. Aufwendungen für Sach- und Dienstleistungen	100.425,00	100.500	100.500	100.500	100.500	100.500
16. Abschreibungen		12.000	13.500	13.500	13.500	13.500
17. Zinsen und ähnliche Aufwendungen						
18. Transferaufwendungen						
19. sonstige ordentliche Aufwendungen						
20. = Summe ordentliche Aufwendungen	100.425,00	112.500	114.000	114.000	114.000	114.000
21. ordentliches Ergebnis	100.425,00	112.500	114.000	114.000	114.000	114.000
22. außerordentliche Erträge						
23. außerordentliche Aufwendungen						
24. außerordentliches Ergebnis						
25. Jahresergebnis	100.425,00	112.500	114.000	114.000	114.000	114.000
26. Erträge aus internen Leistungsbeziehungen						
27. Aufwendungen aus internen Leistungsbeziehungen						
28. Saldo aus internen Leistungsbeziehungen						
29. Ergebnis unter Berücksichtigung der internen Leistungsbeziehungen	100.425,00	112.500	114.000	114.000	114.000	114.000

Produkt-Nr.	P05.551.001
Produkt/ Produktgruppe/ Produktbereich	Anlage und Pflege v. öffentliche Grünanlagen
Verantwortlich	FB4
Kurzbeschreibung	Gestaltung und Pflege der öffentlichen Grünflächen
Auftragsgrundlage	Ratsbeschlüsse, eigene Pflegestandards, rechtliche Bestimmungen
Ziele	Förderung des Gemeindebildes, attraktive und wohnungsnah Grünflächen schaffen

Ergebnishaushalt Produkt Anlage und Pflege v. öffentl.Grünanlagen (P05.551.001)

Erträge und Aufwendungen	Ergebnis 2024 - Euro -	Ansatz 2025 - Euro -	Ansatz 2026 - Euro -	Ansatz 2027 - Euro -	Ansatz 2028 - Euro -	Ansatz 2029 - Euro -
Ordentliche Erträge						
01. Steuern und ähnliche Abgaben						
02. Zuwendungen u. allgem. Umlagen						
03. Auflösungserträge aus Sonderposten						
04. sonstige Transfererträge						
05. öffentlich-rechtliche Entgelte						
06. privatrechtliche Entgelte						
07. Kostenerstattungen und Kostenumlagen						
08. Zinsen und ähnliche Finanzerträge						
09. aktivierungsfähige Eigenleistungen						
10. Bestandsveränderungen						
11. sonstige ordentliche Erträge						
12. = Summe ordentliche Erträge						
Ordentliche Aufwendungen						
13. Personalaufwendungen						
14. Versorgungsaufwendungen						
15. Aufwendungen für Sach- und Dienstleistungen	2.019,43	3.000	2.000	2.000	2.000	2.000
16. Abschreibungen						
17. Zinsen und ähnliche Aufwendungen						
18. Transferaufwendungen						
19. sonstige ordentliche Aufwendungen	27.774,62	30.000	30.000	30.000	30.000	30.000
20. = Summe ordentliche Aufwendungen	29.794,05	33.000	32.000	32.000	32.000	32.000
21. ordentliches Ergebnis	29.794,05	33.000	32.000	32.000	32.000	32.000
22. außerordentliche Erträge						
23. außerordentliche Aufwendungen						
24. außerordentliches Ergebnis						
25. Jahresergebnis	29.794,05	33.000	32.000	32.000	32.000	32.000
26. Erträge aus internen Leistungsbeziehungen						
27. Aufwendungen aus internen Leistungsbeziehungen						
28. Saldo aus internen Leistungsbeziehungen						
29. Ergebnis unter Berücksichtigung der internen Leistungsbeziehungen	29.794,05	33.000	32.000	32.000	32.000	32.000

Produkt-Nr.	P05.552.001
Produkt/ Produktgruppe/ Produktbereich	Gewässerunterhaltung
Verantwortlich	FB4
Kurzbeschreibung	Unterhaltung der Gewässer III. Ordnung, für die die Gemeinde unterhaltungspflichtig ist, Zusammenarbeit mit den Unterhaltungsverbänden
Auftragsgrundlage	NWG
Ziele	Funktion der Gewässer erhalten

Ergebnishaushalt Produkt Gewässerunterhaltung (P05.552.001)

Erträge und Aufwendungen	Ergebnis 2024 - Euro -	Ansatz 2025 - Euro -	Ansatz 2026 - Euro -	Ansatz 2027 - Euro -	Ansatz 2028 - Euro -	Ansatz 2029 - Euro -
Ordentliche Erträge						
01. Steuern und ähnliche Abgaben						
02. Zuwendungen u. allgem. Umlagen						
03. Auflösungserträge aus Sonderposten						
04. sonstige Transfererträge						
05. öffentlich-rechtliche Entgelte						
06. privatrechtliche Entgelte						
07. Kostenerstattungen und Kostenumlagen	-117,16	-100	-100	-100	-100	-100
08. Zinsen und ähnliche Finanzerträge						
09. aktivierungsfähige Eigenleistungen						
10. Bestandsveränderungen						
11. sonstige ordentliche Erträge						
12. = Summe ordentliche Erträge	-117,16	-100	-100	-100	-100	-100
Ordentliche Aufwendungen						
13. Personalaufwendungen						
14. Versorgungsaufwendungen						
15. Aufwendungen für Sach- und Dienstleistungen	104,50					
16. Abschreibungen		45.000	47.000	47.000	47.000	47.000
17. Zinsen und ähnliche Aufwendungen						
18. Transferaufwendungen						
19. sonstige ordentliche Aufwendungen		200	200	200	200	200
20. = Summe ordentliche Aufwendungen	104,50	45.200	47.200	47.200	47.200	47.200
21. ordentliches Ergebnis	-12,66	45.100	47.100	47.100	47.100	47.100
22. außerordentliche Erträge						
23. außerordentliche Aufwendungen						
24. außerordentliches Ergebnis						
25. Jahresergebnis	-12,66	45.100	47.100	47.100	47.100	47.100
26. Erträge aus internen Leistungsbeziehungen						
27. Aufwendungen aus internen Leistungsbeziehungen						
28. Saldo aus internen Leistungsbeziehungen						
29. Ergebnis unter Berücksichtigung der internen Leistungsbeziehungen	-12,66	45.100	47.100	47.100	47.100	47.100

Produkt-Nr.	P05.555.001
Produkt/ Produktgruppe/ Produktbereich	Gemeindewald
Verantwortlich	FB4
Kurzbeschreibung	Unterhaltung von Gemeindewald
Auftragsgrundlage	WaldG
Ziele	Funktion des Waldes erhalten

Ergebnishaushalt Produkt Gemeindewald (P05.555.001)

Erträge und Aufwendungen	Ergebnis 2024 - Euro -	Ansatz 2025 - Euro -	Ansatz 2026 - Euro -	Ansatz 2027 - Euro -	Ansatz 2028 - Euro -	Ansatz 2029 - Euro -
Ordentliche Erträge						
01. Steuern und ähnliche Abgaben						
02. Zuwendungen u. allgem. Umlagen						
03. Auflösungserträge aus Sonderposten						
04. sonstige Transfererträge						
05. öffentlich-rechtliche Entgelte						
06. privatrechtliche Entgelte		0	-20.000	0	0	0
07. Kostenerstattungen und Kostenumlagen						
08. Zinsen und ähnliche Finanzerträge						
09. aktivierungsfähige Eigenleistungen						
10. Bestandsveränderungen						
11. sonstige ordentliche Erträge						
12. = Summe ordentliche Erträge		0	-20.000	0	0	0
Ordentliche Aufwendungen						
13. Personalaufwendungen	0,00	1.600	0	0	0	0
14. Versorgungsaufwendungen						
15. Aufwendungen für Sach- und Dienstleistungen		700	700	700	700	700
16. Abschreibungen						
17. Zinsen und ähnliche Aufwendungen						
18. Transferaufwendungen						
19. sonstige ordentliche Aufwendungen	4.658,86	3.700	5.100	5.100	5.100	5.100
20. = Summe ordentliche Aufwendungen	4.658,86	6.000	5.800	5.800	5.800	5.800
21. ordentliches Ergebnis	4.658,86	6.000	-14.200	5.800	5.800	5.800
22. außerordentliche Erträge						
23. außerordentliche Aufwendungen						
24. außerordentliches Ergebnis						
25. Jahresergebnis	4.658,86	6.000	-14.200	5.800	5.800	5.800
26. Erträge aus internen Leistungsbeziehungen						
27. Aufwendungen aus internen Leistungsbeziehungen						
28. Saldo aus internen Leistungsbeziehungen						
29. Ergebnis unter Berücksichtigung der internen Leistungsbeziehungen	4.658,86	6.000	-14.200	5.800	5.800	5.800

Produkt-Nr.	P05.571.001
Produkt/ Produktgruppe/ Produktbereich	Wirtschaftsförderung
Verantwortlich	FB1
Kurzbeschreibung	Vertretung der Interessen der Unternehmen in der Verwaltung sowie gemeindlicher Interessen in der Wirtschaft, Beratung und Unterstützung der örtlichen Wirtschaftsunternehmen, Förderung von Existenzgründungen,...
Auftragsgrundlage	Ratsbeschluss
Ziele	Verbesserung der örtlichen Wirtschaftsstruktur

Ergebnishaushalt Produkt Wirtschaftsförderung (P05.571.001)

Erträge und Aufwendungen	Ergebnis 2024 - Euro -	Ansatz 2025 - Euro -	Ansatz 2026 - Euro -	Ansatz 2027 - Euro -	Ansatz 2028 - Euro -	Ansatz 2029 - Euro -
Ordentliche Erträge						
01. Steuern und ähnliche Abgaben						
02. Zuwendungen u. allgem. Umlagen						
03. Auflösungserträge aus Sonderposten						
04. sonstige Transfererträge						
05. öffentlich-rechtliche Entgelte						
06. privatrechtliche Entgelte						
07. Kostenerstattungen und Kostenumlagen						
08. Zinsen und ähnliche Finanzerträge						
09. aktivierungsfähige Eigenleistungen						
10. Bestandsveränderungen						
11. sonstige ordentliche Erträge						
12. = Summe ordentliche Erträge						
Ordentliche Aufwendungen						
13. Personalaufwendungen						
14. Versorgungsaufwendungen						
15. Aufwendungen für Sach- und Dienstleistungen	0,00					
16. Abschreibungen						
17. Zinsen und ähnliche Aufwendungen						
18. Transferaufwendungen		0	0	0	0	0
19. sonstige ordentliche Aufwendungen						
20. = Summe ordentliche Aufwendungen	0,00	0	0	0	0	0
21. ordentliches Ergebnis	0,00	0	0	0	0	0
22. außerordentliche Erträge						
23. außerordentliche Aufwendungen						
24. außerordentliches Ergebnis						
25. Jahresergebnis	0,00	0	0	0	0	0
26. Erträge aus internen Leistungsbeziehungen						
27. Aufwendungen aus internen Leistungsbeziehungen						
28. Saldo aus internen Leistungsbeziehungen						
29. Ergebnis unter Berücksichtigung der internen Leistungsbeziehungen	0,00	0	0	0	0	0

Produkt-Nr.	P05.573.001
Produkt/ Produktgruppe/ Produktbereich	Märkte
Verantwortlich	FB1
Kurzbeschreibung	Unterhaltung der Märkte
Auftragsgrundlage	Ratsbeschluss
Ziele	Erhalt und Stärkung des Wochen-, sowie des Mai- und Herbstmarktes

Ergebnishaushalt Produkt Märkte (P05.573.001)

Erträge und Aufwendungen	Ergebnis 2024 - Euro -	Ansatz 2025 - Euro -	Ansatz 2026 - Euro -	Ansatz 2027 - Euro -	Ansatz 2028 - Euro -	Ansatz 2029 - Euro -
Ordentliche Erträge						
01. Steuern und ähnliche Abgaben						
02. Zuwendungen u. allgem. Umlagen						
03. Auflösungserträge aus Sonderposten						
04. sonstige Transfererträge						
05. öffentlich-rechtliche Entgelte		0	0	0	0	0
06. privatrechtliche Entgelte	-400,00	0	0	0	0	0
07. Kostenerstattungen und Kostenumlagen						
08. Zinsen und ähnliche Finanzerträge						
09. aktivierungsfähige Eigenleistungen						
10. Bestandsveränderungen						
11. sonstige ordentliche Erträge						
12. = Summe ordentliche Erträge	-400,00	0	0	0	0	0
Ordentliche Aufwendungen						
13. Personalaufwendungen						
14. Versorgungsaufwendungen						
15. Aufwendungen für Sach- und Dienstleistungen	1.003,33	1.200	1.200	1.200	1.200	1.200
16. Abschreibungen						
17. Zinsen und ähnliche Aufwendungen						
18. Transferaufwendungen						
19. sonstige ordentliche Aufwendungen	54,00	100	100	100	100	100
20. = Summe ordentliche Aufwendungen	1.057,33	1.300	1.300	1.300	1.300	1.300
21. ordentliches Ergebnis	657,33	1.300	1.300	1.300	1.300	1.300
22. außerordentliche Erträge						
23. außerordentliche Aufwendungen						
24. außerordentliches Ergebnis						
25. Jahresergebnis	657,33	1.300	1.300	1.300	1.300	1.300
26. Erträge aus internen Leistungsbeziehungen						
27. Aufwendungen aus internen Leistungsbeziehungen						
28. Saldo aus internen Leistungsbeziehungen						
29. Ergebnis unter Berücksichtigung der internen Leistungsbeziehungen	657,33	1.300	1.300	1.300	1.300	1.300

Produkt-Nr.	P05.575.001
Produkt/ Produktgruppe/ Produktbereich	Heimatspflege
Verantwortlich	FB1
Kurzbeschreibung	Vertretung gemeindlicher Interessen in überregionalen Gremien, Erhalt eines öffentlichen Personennahverkehrs
Auftragsgrundlage	Ratsbeschlüsse
Ziele	Erhalt des öffentlichen Personennahverkehrs

Ergebnishaushalt Produkt Heimatpflege (P05.575.001)

Erträge und Aufwendungen	Ergebnis 2024 - Euro -	Ansatz 2025 - Euro -	Ansatz 2026 - Euro -	Ansatz 2027 - Euro -	Ansatz 2028 - Euro -	Ansatz 2029 - Euro -
Ordentliche Erträge						
01. Steuern und ähnliche Abgaben						
02. Zuwendungen u. allgem. Umlagen						
03. Auflösungserträge aus Sonderposten						
04. sonstige Transfererträge						
05. öffentlich-rechtliche Entgelte						
06. privatrechtliche Entgelte	-8,00	0	0	0	0	0
07. Kostenerstattungen und Kostenumlagen						
08. Zinsen und ähnliche Finanzerträge						
09. aktivierungsfähige Eigenleistungen						
10. Bestandsveränderungen						
11. sonstige ordentliche Erträge						
12. = Summe ordentliche Erträge	-8,00	0	0	0	0	0
Ordentliche Aufwendungen						
13. Personalaufwendungen						
14. Versorgungsaufwendungen						
15. Aufwendungen für Sach- und Dienstleistungen	820,30	1.500	1.500	1.500	1.500	1.500
16. Abschreibungen						
17. Zinsen und ähnliche Aufwendungen						
18. Transferaufwendungen	10.032,82	17.100	17.100	17.100	17.100	17.100
19. sonstige ordentliche Aufwendungen	715,50	500	500	500	500	500
20. = Summe ordentliche Aufwendungen	11.568,62	19.100	19.100	19.100	19.100	19.100
21. ordentliches Ergebnis	11.560,62	19.100	19.100	19.100	19.100	19.100
22. außerordentliche Erträge						
23. außerordentliche Aufwendungen						
24. außerordentliches Ergebnis						
25. Jahresergebnis	11.560,62	19.100	19.100	19.100	19.100	19.100
26. Erträge aus internen Leistungsbeziehungen						
27. Aufwendungen aus internen Leistungsbeziehungen						
28. Saldo aus internen Leistungsbeziehungen						
29. Ergebnis unter Berücksichtigung der internen Leistungsbeziehungen	11.560,62	19.100	19.100	19.100	19.100	19.100

Produkt-Nr.	P05.611.004
Produkt/ Produktgruppe/ Produktbereich	Gewerbsteuer
Verantwortlich	FB1
Kurzbeschreibung	Veranlagung und Abwicklung der Gewerbesteuer
Auftragsgrundlage	Abgabenordnung, Niedersächsisches Kommunalabgabengesetz, Gewerbesteuergesetz, Gewerbesteuer-Durchführungsverordnung
Ziele	Erzielen von Ertrag

Ergebnishaushalt Produkt Gewerbesteuer (P05.611.004)

Erträge und Aufwendungen	Ergebnis 2024 - Euro -	Ansatz 2025 - Euro -	Ansatz 2026 - Euro -	Ansatz 2027 - Euro -	Ansatz 2028 - Euro -	Ansatz 2029 - Euro -
Ordentliche Erträge						
01. Steuern und ähnliche Abgaben	-2.353.398,76	-1.850.000	-1.500.000	-1.500.000	-1.600.000	-1.700.000
02. Zuwendungen u. allgem. Umlagen						
03. Auflösungserträge aus Sonderposten						
04. sonstige Transfererträge						
05. öffentlich-rechtliche Entgelte						
06. privatrechtliche Entgelte						
07. Kostenerstattungen und Kostenumlagen						
08. Zinsen und ähnliche Finanzerträge	-9.226,00	-4.000	-4.000	-4.000	-4.000	-4.000
09. aktivierungsfähige Eigenleistungen						
10. Bestandsveränderungen						
11. sonstige ordentliche Erträge	-6.578,00	-1.500	-1.500	-1.500	-1.500	-1.500
12. = Summe ordentliche Erträge	-2.369.202,76	-1.855.500	-1.505.500	-1.505.500	-1.605.500	-1.705.500
Ordentliche Aufwendungen						
13. Personalaufwendungen						
14. Versorgungsaufwendungen						
15. Aufwendungen für Sach- und Dienstleistungen						
16. Abschreibungen						
17. Zinsen und ähnliche Aufwendungen	892,00	4.000	4.000	4.000	4.000	4.000
18. Transferaufwendungen						
19. sonstige ordentliche Aufwendungen						
20. = Summe ordentliche Aufwendungen	892,00	4.000	4.000	4.000	4.000	4.000
21. ordentliches Ergebnis	-2.368.310,76	-1.851.500	-1.501.500	-1.501.500	-1.601.500	-1.701.500
22. außerordentliche Erträge						
23. außerordentliche Aufwendungen						
24. außerordentliches Ergebnis						
25. Jahresergebnis	-2.368.310,76	-1.851.500	-1.501.500	-1.501.500	-1.601.500	-1.701.500
26. Erträge aus internen Leistungsbeziehungen						
27. Aufwendungen aus internen Leistungsbeziehungen						
28. Saldo aus internen Leistungsbeziehungen						
29. Ergebnis unter Berücksichtigung der internen Leistungsbeziehungen	-2.368.310,76	-1.851.500	-1.501.500	-1.501.500	-1.601.500	-1.701.500

Produkt-Nr.	P05.611.005
Produkt/ Produktgruppe/ Produktbereich	Grundsteuern
Verantwortlich	FB1
Kurzbeschreibung	Veranlagung und Abwicklung der Grundbesitzabgaben
Auftragsgrundlage	Abgabenordnung, Niedersächsisches Kommunalabgabengesetz, Grundsteuergesetz
Ziele	Erzielen von Ertrag

Ergebnishaushalt Produkt Grundsteuern (P05.611.005)

Erträge und Aufwendungen	Ergebnis 2024 - Euro -	Ansatz 2025 - Euro -	Ansatz 2026 - Euro -	Ansatz 2027 - Euro -	Ansatz 2028 - Euro -	Ansatz 2029 - Euro -
Ordentliche Erträge						
01. Steuern und ähnliche Abgaben	-756.554,76	-947.700	-920.500	-920.500	-920.500	-920.500
02. Zuwendungen u. allgem. Umlagen						
03. Auflösungserträge aus Sonderposten						
04. sonstige Transfererträge						
05. öffentlich-rechtliche Entgelte						
06. privatrechtliche Entgelte						
07. Kostenerstattungen und Kostenumlagen						
08. Zinsen und ähnliche Finanzerträge						
09. aktivierungsfähige Eigenleistungen						
10. Bestandsveränderungen						
11. sonstige ordentliche Erträge						
12. = Summe ordentliche Erträge	-756.554,76	-947.700	-920.500	-920.500	-920.500	-920.500
Ordentliche Aufwendungen						
13. Personalaufwendungen						
14. Versorgungsaufwendungen						
15. Aufwendungen für Sach- und Dienstleistungen						
16. Abschreibungen						
17. Zinsen und ähnliche Aufwendungen						
18. Transferaufwendungen						
19. sonstige ordentliche Aufwendungen						
20. = Summe ordentliche Aufwendungen						
21. ordentliches Ergebnis	-756.554,76	-947.700	-920.500	-920.500	-920.500	-920.500
22. außerordentliche Erträge						
23. außerordentliche Aufwendungen						
24. außerordentliches Ergebnis						
25. Jahresergebnis	-756.554,76	-947.700	-920.500	-920.500	-920.500	-920.500
26. Erträge aus internen Leistungsbeziehungen						
27. Aufwendungen aus internen Leistungsbeziehungen						
28. Saldo aus internen Leistungsbeziehungen						
29. Ergebnis unter Berücksichtigung der internen Leistungsbeziehungen	-756.554,76	-947.700	-920.500	-920.500	-920.500	-920.500

Produkt-Nr.	P05.611.006
Produkt/ Produktgruppe/ Produktbereich	Örtliche Abgaben(Hunde- u. Vergnügungssteuer)
Verantwortlich	FB1
Kurzbeschreibung	Veranlagung und Abwicklung der Hunde- und Vergnügungssteuer
Auftragsgrundlage	Satzungen
Ziele	Erzielen von Ertrag. Verringerung des Anteils der Hunde, von denen eine erhöhte Gefährdung für Personen ausgehen kann.

Ergebnishaushalt Produkt Örtliche Abgaben(Hunde- u. Vergn.steuer) (P05.611.006)

Erträge und Aufwendungen	Ergebnis 2024 - Euro -	Ansatz 2025 - Euro -	Ansatz 2026 - Euro -	Ansatz 2027 - Euro -	Ansatz 2028 - Euro -	Ansatz 2029 - Euro -
Ordentliche Erträge						
01. Steuern und ähnliche Abgaben	-157.944,62	-138.500	-168.500	-173.500	-178.500	-183.500
02. Zuwendungen u. allgem. Umlagen						
03. Auflösungserträge aus Sonderposten						
04. sonstige Transfererträge						
05. öffentlich-rechtliche Entgelte						
06. privatrechtliche Entgelte						
07. Kostenerstattungen und Kostenumlagen						
08. Zinsen und ähnliche Finanzerträge						
09. aktivierungsfähige Eigenleistungen						
10. Bestandsveränderungen						
11. sonstige ordentliche Erträge						
12. = Summe ordentliche Erträge	-157.944,62	-138.500	-168.500	-173.500	-178.500	-183.500
Ordentliche Aufwendungen						
13. Personalaufwendungen						
14. Versorgungsaufwendungen						
15. Aufwendungen für Sach- und Dienstleistungen						
16. Abschreibungen						
17. Zinsen und ähnliche Aufwendungen						
18. Transferaufwendungen						
19. sonstige ordentliche Aufwendungen						
20. = Summe ordentliche Aufwendungen						
21. ordentliches Ergebnis	-157.944,62	-138.500	-168.500	-173.500	-178.500	-183.500
22. außerordentliche Erträge						
23. außerordentliche Aufwendungen						
24. außerordentliches Ergebnis						
25. Jahresergebnis	-157.944,62	-138.500	-168.500	-173.500	-178.500	-183.500
26. Erträge aus internen Leistungsbeziehungen						
27. Aufwendungen aus internen Leistungsbeziehungen						
28. Saldo aus internen Leistungsbeziehungen						
29. Ergebnis unter Berücksichtigung der internen Leistungsbeziehungen	-157.944,62	-138.500	-168.500	-173.500	-178.500	-183.500

Produkt-Nr.	P05.611.008
Produkt/ Produktgruppe/ Produktbereich	Zuweisungen und Umlagen
Verantwortlich	FB1
Kurzbeschreibung	Abwicklung des Finanzausgleiches sowie von Kreis-, Samt- und Gewerbesteuerumlagen
Auftragsgrundlage	Niedersächsisches Finanzausgleichsgesetz, Haushaltssatzung des Landkreises und der Samtgemeinde, Gewerbesteuerumlagegesetz, Gesetz zur Neuordnung der Gemeindefinanzen, Niedersächsisches Finanzverteilungsgesetz
Ziele	Ermittlung der Kreis-, Samtgemeinde- und Gewerbesteuerumlage

Ergebnishaushalt Produkt Zuweisungen und Umlagen (P05.611.008)

Erträge und Aufwendungen	Ergebnis 2024 - Euro -	Ansatz 2025 - Euro -	Ansatz 2026 - Euro -	Ansatz 2027 - Euro -	Ansatz 2028 - Euro -	Ansatz 2029 - Euro -
Ordentliche Erträge						
01. Steuern und ähnliche Abgaben	-2.960.259,00	-3.015.000	-3.225.000	-3.230.000	-3.290.000	-3.320.000
02. Zuwendungen u. allgem. Umlagen						
03. Auflösungserträge aus Sonderposten						
04. sonstige Transfererträge						
05. öffentlich-rechtliche Entgelte						
06. privatrechtliche Entgelte						
07. Kostenerstattungen und Kostenumlagen						
08. Zinsen und ähnliche Finanzerträge						
09. aktivierungsfähige Eigenleistungen						
10. Bestandsveränderungen						
11. sonstige ordentliche Erträge						
12. = Summe ordentliche Erträge	-2.960.259,00	-3.015.000	-3.225.000	-3.230.000	-3.290.000	-3.320.000
Ordentliche Aufwendungen						
13. Personalaufwendungen						
14. Versorgungsaufwendungen						
15. Aufwendungen für Sach- und Dienstleistungen						
16. Abschreibungen						
17. Zinsen und ähnliche Aufwendungen		0	0	0	0	0
18. Transferaufwendungen	4.920.031,07	4.901.000	5.050.000	4.935.000	4.900.000	4.905.000
19. sonstige ordentliche Aufwendungen						
20. = Summe ordentliche Aufwendungen	4.920.031,07	4.901.000	5.050.000	4.935.000	4.900.000	4.905.000
21. ordentliches Ergebnis	1.959.772,07	1.886.000	1.825.000	1.705.000	1.610.000	1.585.000
22. außerordentliche Erträge						
23. außerordentliche Aufwendungen						
24. außerordentliches Ergebnis						
25. Jahresergebnis	1.959.772,07	1.886.000	1.825.000	1.705.000	1.610.000	1.585.000
26. Erträge aus internen Leistungsbeziehungen						
27. Aufwendungen aus internen Leistungsbeziehungen						
28. Saldo aus internen Leistungsbeziehungen						
29. Ergebnis unter Berücksichtigung der internen Leistungsbeziehungen	1.959.772,07	1.886.000	1.825.000	1.705.000	1.610.000	1.585.000

Produkt-Nr.	P05.611.009
Produkt/ Produktgruppe/ Produktbereich	Konzessionsverträge mit Versorgungsträgern
Verantwortlich	FB1
Kurzbeschreibung	Abrechnung der Konzessionsabgaben
Auftragsgrundlage	Konzessionsverträge
Ziele	Durchsetzung der Ansprüche auf Konzessionsabgabe.

Ergebnishaushalt Produkt Konzessionsverträge mit Versorgungstr. (P05.611.009)

Erträge und Aufwendungen	Ergebnis 2024 - Euro -	Ansatz 2025 - Euro -	Ansatz 2026 - Euro -	Ansatz 2027 - Euro -	Ansatz 2028 - Euro -	Ansatz 2029 - Euro -
Ordentliche Erträge						
01. Steuern und ähnliche Abgaben						
02. Zuwendungen u. allgem. Umlagen						
03. Auflösungserträge aus Sonderposten						
04. sonstige Transfererträge						
05. öffentlich-rechtliche Entgelte						
06. privatrechtliche Entgelte						
07. Kostenerstattungen und Kostenumlagen						
08. Zinsen und ähnliche Finanzerträge						
09. aktivierungsfähige Eigenleistungen						
10. Bestandsveränderungen						
11. sonstige ordentliche Erträge	-124.054,83	-125.000	-110.000	-110.000	-105.000	-105.000
12. = Summe ordentliche Erträge	-124.054,83	-125.000	-110.000	-110.000	-105.000	-105.000
Ordentliche Aufwendungen						
13. Personalaufwendungen						
14. Versorgungsaufwendungen						
15. Aufwendungen für Sach- und Dienstleistungen						
16. Abschreibungen						
17. Zinsen und ähnliche Aufwendungen						
18. Transferaufwendungen						
19. sonstige ordentliche Aufwendungen						
20. = Summe ordentliche Aufwendungen						
21. ordentliches Ergebnis	-124.054,83	-125.000	-110.000	-110.000	-105.000	-105.000
22. außerordentliche Erträge						
23. außerordentliche Aufwendungen						
24. außerordentliches Ergebnis						
25. Jahresergebnis	-124.054,83	-125.000	-110.000	-110.000	-105.000	-105.000
26. Erträge aus internen Leistungsbeziehungen						
27. Aufwendungen aus internen Leistungsbeziehungen						
28. Saldo aus internen Leistungsbeziehungen						
29. Ergebnis unter Berücksichtigung der internen Leistungsbeziehungen	-124.054,83	-125.000	-110.000	-110.000	-105.000	-105.000

Produkt-Nr.	P05.612.001
Produkt/ Produktgruppe/ Produktbereich	sonstige allgemeine Finanzwirtschaft
Verantwortlich	FB1
Kurzbeschreibung	sonstige allgemeine Finanzwirtschaft
Auftragsgrundlage	KomHKVO, NKomVG
Ziele	Ermittlung der Werte auf Aktiv- und Passivseite (Verbindlichkeiten und Forderungen, Zinsertrag und –aufwand)

Ergebnishaushalt Produkt sonstige allgemeine Finanzwirtschaft (P05.612.001)

Erträge und Aufwendungen	Ergebnis 2024 - Euro -	Ansatz 2025 - Euro -	Ansatz 2026 - Euro -	Ansatz 2027 - Euro -	Ansatz 2028 - Euro -	Ansatz 2029 - Euro -
Ordentliche Erträge						
01. Steuern und ähnliche Abgaben						
02. Zuwendungen u. allgem. Umlagen						
03. Auflösungserträge aus Sonderposten						
04. sonstige Transfererträge						
05. öffentlich-rechtliche Entgelte						
06. privatrechtliche Entgelte						
07. Kostenerstattungen und Kostenumlagen						
08. Zinsen und ähnliche Finanzerträge	-55.467,32	-45.000	-85.000	-75.000	-75.000	-75.000
09. aktivierungsfähige Eigenleistungen						
10. Bestandsveränderungen						
11. sonstige ordentliche Erträge	-12.536,52	-3.400	-3.400	-3.400	-3.400	-3.400
12. = Summe ordentliche Erträge	-68.003,84	-48.400	-88.400	-78.400	-78.400	-78.400
Ordentliche Aufwendungen						
13. Personalaufwendungen						
14. Versorgungsaufwendungen						
15. Aufwendungen für Sach- und Dienstleistungen						
16. Abschreibungen	4.040,60					
17. Zinsen und ähnliche Aufwendungen						
18. Transferaufwendungen	618.000,00					
19. sonstige ordentliche Aufwendungen	187,76	100	100	100	100	100
20. = Summe ordentliche Aufwendungen	622.228,36	100	100	100	100	100
21. ordentliches Ergebnis	554.224,52	-48.300	-88.300	-78.300	-78.300	-78.300
22. außerordentliche Erträge						
23. außerordentliche Aufwendungen						
24. außerordentliches Ergebnis						
25. Jahresergebnis	554.224,52	-48.300	-88.300	-78.300	-78.300	-78.300
26. Erträge aus internen Leistungsbeziehungen						
27. Aufwendungen aus internen Leistungsbeziehungen						
28. Saldo aus internen Leistungsbeziehungen						
29. Ergebnis unter Berücksichtigung der internen Leistungsbeziehungen	554.224,52	-48.300	-88.300	-78.300	-78.300	-78.300

Teilergebnishaushalt (weitere Produkte und Kostenstellen)

Erträge und Aufwendungen	Ergebnis 2024 - Euro -	Ansatz 2025 - Euro -	Ansatz 2026 - Euro -	Ansatz 2027 - Euro -	Ansatz 2028 - Euro -	Ansatz 2029 - Euro -
Ordentliche Erträge						
01. Steuern und ähnliche Abgaben						
02. Zuwendungen u. allgem. Umlagen						
03. Auflösungserträge aus Sonderposten						
04. sonstige Transfererträge						
05. öffentlich-rechtliche Entgelte						
06. privatrechtliche Entgelte						
07. Kostenerstattungen und Kostenumlagen						
08. Zinsen und ähnliche Finanzerträge						
09. aktivierungsfähige Eigenleistungen						
10. Bestandsveränderungen						
11. sonstige ordentliche Erträge	-37,90					
12. = Summe ordentliche Erträge	-37,90					
Ordentliche Aufwendungen						
13. Personalaufwendungen						
14. Versorgungsaufwendungen						
15. Aufwendungen für Sach- und Dienstleistungen						
16. Abschreibungen						
17. Zinsen und ähnliche Aufwendungen						
18. Transferaufwendungen						
19. sonstige ordentliche Aufwendungen						
20. = Summe ordentliche Aufwendungen						
21. ordentliches Ergebnis	-37,90					
22. außerordentliche Erträge						
23. außerordentliche Aufwendungen						
24. außerordentliches Ergebnis						
25. Jahresergebnis	-37,90					
26. Erträge aus internen Leistungsbeziehungen						
27. Aufwendungen aus internen Leistungsbeziehungen						
28. Saldo aus internen Leistungsbeziehungen						
29. Ergebnis unter Berücksichtigung der internen Leistungsbeziehungen	-37,90					

Teilhaushalt Gemeinde Harpstedt (C05)

Teilfinanzhaushalt

Einzahlungen und Auszahlungen	Ergebnis 2024	Ansatz 2025	Ansatz 2026	Verpflichtungser- mächtigungen -Euro-	Ansatz 2027	Ansatz 2028	Ansatz 2029
	- Euro -	- Euro -	- Euro -		- Euro -	- Euro -	- Euro -
Einzahlungen aus laufender Verwaltungstätigkeit							
01. Steuern und ähnliche Abgaben	-6.132.135,80	-5.951.200	-5.814.000		-5.824.000	-5.989.000	-6.124.000
02. Zuwendungen und allgemeine Umlagen	-10.775,54	-4.100	-7.000		-7.000	-7.000	-7.000
03. sonstige Transfereinzahlungen							
04. öffentlich-rechtliche Entgelte	-1.324,38	-1.400	-1.400		-1.400	-1.400	-1.400
05. privatrechtliche Entgelte	-192.627,39	-195.400	-216.400		-196.400	-196.400	-196.400
06. Kostenerstattungen und Kostenumlagen	-27.635,58	-5.100	-11.200		-5.100	-5.100	-5.100
07. Zinsen und ähnliche Einzahlungen	-38.685,23	-49.000	-89.000		-79.000	-79.000	-79.000
08. sonstige haushaltswirksame Einzahlungen	-135.630,83	-134.900	-116.900		-116.900	-111.900	-111.900
09. = Summe der Einzahlungen aus lfd. Verwaltungstätigkeit	-6.538.814,75	-6.341.100	-6.255.900		-6.229.800	-6.389.800	-6.524.800
Auszahlungen aus laufender Verwaltungstätigkeit							
10. Personalauszahlungen	407,46	1.600					
11. Versorgungsauszahlungen							
12. Auszahl. f. Sach- u. Dienstl. u. GVG	345.296,14	404.100	446.800		429.300	407.300	407.300
13. Zinsen und ähnliche Auszahlungen	892,00	4.000	4.000		4.000	4.000	4.000
14. Transferauszahlungen	4.955.280,27	5.574.000	5.098.100		4.983.100	4.948.200	4.953.200
15. sonstige haushaltswirksame Auszahlungen	449.739,57	523.300	570.300		553.300	543.300	543.300
16. = Summe der Auszahlungen aus lfd. Verwaltungstätigkeit	5.751.615,44	6.507.000	6.119.200		5.969.700	5.902.800	5.907.800
17. Saldo aus laufender Verwaltungstätigkeit	-787.199,31	165.900	-136.700		-260.100	-487.000	-617.000
Einzahlungen für Investitionstätigkeit							
18. Zuwendungen für Investitionstätigkeit	-360.000,00		0		-500.000	-700.000	-600.000
19. Beiträge u.ä. Entgelte für Investitionstätigkeit	-435.497,78	-100.000					
20. Veräußerung von Sachvermögen	-1.189.492,22	-100.000					

Einzahlungen und Auszahlungen	Ergebnis 2024	Ansatz 2025	Ansatz 2026	Verpflichtungsermächtigungen	Ansatz 2027	Ansatz 2028	Ansatz 2029
	- Euro -	- Euro -	- Euro -	-Euro-	- Euro -	- Euro -	- Euro -
21. Veräußerung von Finanzvermögensanlagen							
22. sonstige Investitionstätigkeit	-4.000,00	-4.000	-4.000		-4.000	-4.000	-4.000
23. = Summe der Einzahlungen für Investitionstätigkeit	-1.988.990,00	-204.000	-4.000		-504.000	-704.000	-604.000
Auszahlungen für Investitionstätigkeit							
24. Erwerb von Grundstücken und Gebäuden	25.318,50	200.000	900.000		50.000	50.000	50.000
25. Baumaßnahmen	352.666,61	85.000	220.000	2.200.000	2.200.000		
26. Erwerb von beweglichen Sachvermögen			7.000				
27. Erwerb von Finanzvermögensanlagen							
28. Aktivierbare Zuwendungen	17.849,96	10.000	20.000		10.000	10.000	10.000
29. Sonstige Investitionstätigkeit							
30. = Summe der Auszahlungen für Investitionstätigkeit	395.835,07	295.000	1.147.000	2.200.000	2.260.000	60.000	60.000
31. Saldo aus Investitionstätigkeit	-1.593.154,93	91.000	1.143.000	2.200.000	1.756.000	-644.000	-544.000
32. Finanzmittel-Überschuss/-Fehlbetrag	-2.380.354,24	256.900	1.006.300	2.200.000	1.495.900	-1.131.000	-1.161.000
Ein-, Auszahlungen aus Finanzierungstätigkeit							
33. Einzahlungen; Aufnahme von Krediten und inneren Darlehen für Investitionstätigkeit							
34. Auszahlungen; Tilgung von Krediten und Rückzahlung von inneren Darlehen für Investitionstätigkeit							
35. Saldo aus Finanzierungstätigkeit							
36. Finanzmittelveränderung	-2.380.354,24	256.900	1.006.300	2.200.000	1.495.900	-1.131.000	-1.161.000

Investitionen und Investitionsförderungsmaßnahmen

Investitionsmaßnahme	Gesamtinvestitionssumme -Euro-	Ansatz Jahr 2026 -Euro-	bisher bereitgestellt -Euro-	VE für Jahr 2027 -Euro-	VE für Jahr 2028 -Euro-	VE für Jahr 2029 -Euro-
I05.000022.525 Zuschüsse Sportförderung	60.000	10.000	20.000			
I05.000022 Zuschüsse Sportförderung	60.000	10.000	20.000			
I05.000059.565 Rückz. Zu., HTB Umkleide Tielingskamp	-24.000	-4.000	-8.000			
I05.000059 Rückz. Zu., HTB Umkleide Tielingskamp	-24.000	-4.000	-8.000			
I05.000078.500 Grunderwerb	2.500.000	900.000	1.450.000			
I05.000078 Grunderwerb	2.500.000	900.000	1.450.000			
I05.000091.500 Hannov.Str./L 341/Ausbau Am Schützenpl.	2.320.000	100.000	220.000	2.000.000		
I05.000091.555 Hannov.Str./L 341/Ausb. Am Schützenpl.Zu	-1.800.000	0				
I05.000091 Hannov.Str./L 341/Ausbau Am Schützenpl.	520.000	100.000	220.000	2.000.000		
I05.000092.500 „Wohngebiet Am Schützenplatz“	1.100.000	100.000	800.000	200.000		
I05.000092 „Wohngebiet Am Schützenplatz“	1.100.000	100.000	800.000	200.000		
I05.000097.500 Spielplatz „Am Schützenplatz“	100.000	20.000	80.000			
I05.000097 Spielplatz „Am Schützenplatz“	100.000	20.000	80.000			
I05.000099.510 Pflanzbehälter Straßenbeleuchtung	7.000	7.000				
I05.000099 Pflanzenbehälter Straßenbeleuchtung	7.000	7.000				
I05.000100.525 Einbau neue Fenster - Koems (erg.LEADER)	10.000	10.000				
I05.000100 Einbau neue Fenster - Koems (erg.LEADER)	10.000	10.000				
Gesamtsumme	4.273.000	1.143.000	2.562.000	2.200.000		

Gesamtinvestitionsprogramm

Investitionssummen je Teilhaushalt

Teilhaushalt	Gesamtinvestitionssumme	Ansatz 2026 -Euro-	bisher bereitgestellt	Ansatz 2027 -Euro-	VE für 2027 -Euro-	Ansatz 2028 -Euro-	VE für 2028 -Euro-	Ansatz 2029 -Euro-	VE für 2029 -Euro-
Gemeinde Harpstedt	4.273.000	1.143.000	2.562.000	1.756.000	2.200.000	-644.000		-544.000	
Gesamtsumme	4.273.000	1.143.000	2.562.000	1.756.000	2.200.000	-644.000		-544.000	

C05 Gemeinde Harpstedt

Investitionen und Investitionsförderungsmaßnahmen

Investitionsmaßnahme	Gesamtinvestitionssumme	Ansatz 2026 -Euro-	bisher bereitgestellt	Ansatz 2027 -Euro-	VE für 2027 -Euro-	Ansatz 2028 -Euro-	VE für 2028 -Euro-	Ansatz 2029 -Euro-	VE für 2029 -Euro-
I05.000022.525 Zuschüsse Sportförderung	60.000	10.000	20.000	10.000		10.000		10.000	
I05.000022 Zuschüsse Sportförderung	60.000	10.000	20.000	10.000		10.000		10.000	
I05.000059.565 Rückz. Zu., HTB Umkleide Tielingskamp	-24.000	-4.000	-8.000	-4.000		-4.000		-4.000	
I05.000059 Rückz. Zu., HTB Umkleide Tielingskamp	-24.000	-4.000	-8.000	-4.000		-4.000		-4.000	
I05.000078.500 Grunderwerb	2.500.000	900.000	1.450.000	50.000		50.000		50.000	
I05.000078 Grunderwerb	2.500.000	900.000	1.450.000	50.000		50.000		50.000	
I05.000091.500 Hannov.Str./L 341/Ausbau Am Schützenpl.	2.320.000	100.000	220.000	2.000.000	2.000.000				
I05.000091.555 Hannov.Str./L 341/Ausb. Am Schützenpl.Zu	-1.800.000	0		-500.000		-700.000		-600.000	
I05.000091 Hannov.Str./L 341/Ausbau Am Schützenpl.	520.000	100.000	220.000	1.500.000	2.000.000	-700.000		-600.000	

I05.000092.500 „Wohngebiet Am Schützenplatz“	1.100.000	100.000	800.000	200.000	200.000				
I05.000092 „Wohngebiet Am Schützenplatz“	1.100.000	100.000	800.000	200.000	200.000				
I05.000097.500 Spielplatz „Am Schützenplatz“	100.000	20.000	80.000						
I05.000097 Spielplatz „Am Schützenplatz“	100.000	20.000	80.000						
I05.000099.510 Pflanzbehälter Straßenbeleuchtung	7.000	7.000							
I05.000099 Pflanzbehälter Straßenbeleuchtung	7.000	7.000							
I05.000100.525 Einbau neue Fenster - Koems (erg.LEADER)	10.000	10.000							
I05.000100 Einbau neue Fenster - Koems (erg.LEADER)	10.000	10.000							
Gesamtsumme	4.273.000	1.143.000	2.562.000	1.756.000	2.200.000	-644.000		-544.000	

Übersicht Verpflichtungsermächtigungen

Übersicht über die aus Verpflichtungsermächtigungen voraussichtlich fällig werdenden Auszahlungen

Verpflichtungsermächtigungen im Haushaltsplan des Jahres 1)	voraussichtlich fällig werdende Auszahlungen ²⁾ ³⁾			
	Haushaltsjahr			
	2026	2027	2028	2029
	- Euro -	- Euro -	- Euro -	- Euro -
1	2	3	4	5
2023				
2024				
2025	2.300.000			
2026		2.200.000		
Insgesamt	2.300.000	2.200.000		
Nachrichtlich: in der mittelfristigen Finanzplanung vorgesehene Kreditaufnahmen für Investitionstätigkeit				

1) In Spalte 1 sind das Haushaltsjahr und alle früheren Jahre auszuführen, in denen Verpflichtungsermächtigungen veranschlagt waren, aus deren Inanspruchnahme noch Auszahlungen fällig werden.

2) In Spalte 2 ist das Haushaltsjahr, in den Spalten 3 bis 5 die sich anschließenden Jahre einzusetzen.

3) Werden Auszahlungen aus Verpflichtungsermächtigungen in Jahren fällig, auf die sich die mittelfristige Finanzplanung noch nicht erstreckt, so sind weitere Kopfspalten in die Übersicht aufzunehmen und die voraussichtlichen Kreditaufnahmen für Investitionstätigkeit in diesen Jahren gemäß § 1 Abs. 2 Nr. 5 zweiter Halbsatz KomHKVO besonders darzustellen.

Bilanz des Flecken Harpstedt zum 31.12.2017

Aktiva	31.12.2016 -Euro-	31.12.2017 -Euro-	Passiva	31.12.2016 -Euro-	31.12.2017 -Euro-
1. Immaterielles Vermögen ¹⁾	925.972,00 €	1.014.712,00 €	1. Nettoposition	19.611.575,01 €	20.105.949,99 €
1.1 Konzessionen	0,00 €	0,00 €	1.1 Basis-Reinvermögen	14.904.186,04 €	14.904.186,04 €
1.2 Lizenzen	0,00 €	0,00 €	1.1.1 Reinvermögen		
1.3 Ähnliche Rechte	0,00 €	0,00 €	1.1.2 Sollfehlbetrag aus kameralem Abschluss (Minusbetrag)		
1.4 Geleistete Investitionszuweisungen und -zuschüsse	925.972,00 €	1.014.712,00 €	1.2 Rücklagen	0,00 €	0,00 €
1.5 Aktivierter Umstellungsaufwand	0,00 €	0,00 €	1.2.1 Rücklagen aus Überschüssen des ordentlichen Ergebnisses	0,00 €	0,00 €
1.6 Sonstiges immaterielles Vermögen	0,00 €	0,00 €	1.2.2 Rücklagen aus Überschüssen des außer-ordentlichen Ergebnisses	0,00 €	0,00 €
			1.2.4 Zweckgebundene Rücklagen	0,00 €	0,00 €
2. Sachvermögen ¹⁾	16.094.330,86 €	16.222.247,14 €	1.2.5 Sonstige Rücklagen	0,00 €	0,00 €
2.1 Unbebaute Grundstücke und grundstücksgleiche Rechte	1.046.172,18 €	1.469.728,23 €	1.3 Jahresergebnis	-21.574,03 €	454.729,55 €
2.2 Bebaute Grundstücke und grundstücksgleiche Rechte	2.743.338,77 €	2.717.397,77 €	1.3.1 Fehlbeträge aus Vorjahren	88.184,72 €	21.574,03 €
2.3 Infrastrukturvermögen	11.907.797,67 €	11.683.333,68 €	1.3.2 Jahresüberschuss/Jahresfehlbetrag mit Angabe des Betrages der Vorbelastung aus Haushaltsresten für Aufwendungen (in Klammern)	66.610,69 €	476.303,58 €
2.4 Bauten auf fremden Grundstücken	2.401,00 €	2.200,00 €	1.4 Sonderposten ¹⁾	4.728.963,00 €	4.747.034,40 €
2.5 Kunstgegenstände, Kulturdenkmäler	0,00 €	0,00 €	1.4.1 Investitionszuweisungen und -zuschüsse	1.921.663,00 €	1.820.262,00 €
2.6 Maschinen und technische Anlagen; Fahrzeuge	3.729,00 €	3.163,00 €	1.4.2 Beiträge und ähnliche Entgelte	2.450.594,00 €	2.573.896,00 €
2.7 Betriebs- und Geschäftsausstattung, Pflanzen und Tiere	76.380,12 €	66.785,12 €	1.4.3 Gebührenaussgleich	0,00 €	0,00 €
2.8 Vorräte	0,00 €	0,00 €	1.4.4 Bewertungsausgleich	0,00 €	0,00 €
2.9 Geleistete Anzahlungen, Anlagen im Bau	314.512,12 €	279.639,34 €	1.4.5 erhaltene Anzahlungen auf Sonderposten	355.324,00 €	351.610,40 €
			1.4.6 Sonstige Sonderposten	1.382,00 €	1.266,00 €
			2. Schulden	185.022,36 €	243.171,83 €
			2.1 Geldschulden	0,00 €	0,00 €
			2.1.1 Anleihen ²⁾	0,00 €	0,00 €
			2.1.2 Verbindlichkeiten aus Krediten für Investitionen ²⁾	0,00 €	0,00 €
3. Finanzvermögen ¹⁾	347.040,06 €	400.267,99 €	2.1.3 Liquiditätskredite	0,00 €	0,00 €
3.1 Anteile an verbundenen Unternehmen	0,00 €	0,00 €	2.1.4 Sonstige Geldschulden ²⁾	0,00 €	0,00 €
3.2 Beteiligungen	102.300,00 €	102.300,00 €	2.2. Verbindlichkeiten aus kreditähnlichen Rechtsgeschäften	0,00 €	0,00 €
3.3 Sondervermögen mit Sonderrechnung	0,00 €	0,00 €	2.3 Verbindlichkeiten aus Lieferungen und Leistungen	131.783,83 €	191.975,84 €
3.4 Ausleihungen	124.375,28 €	113.841,40 €	2.4 Transferverbindlichkeiten ¹⁾	5.180,34 €	0,00 €
3.5 Wertpapiere	0,00 €	0,00 €	2.4.1 Finanzausgleichverbindlichkeiten	0,00 €	0,00 €
3.6 Öffentlich-rechtliche Forderungen	84.317,84 €	142.970,16 €	2.4.2 Verbindlichkeiten aus Zuweisungen und Zuschüssen für laufende Zwecke	5.180,34 €	0,00 €
3.7 Forderungen aus Transferleistungen	0,00 €	0,00 €	2.4.3 Verbindlichkeiten aus Schuldendiensthilfen	0,00 €	0,00 €
3.8 Sonstige privatrechtliche Forderungen	36.046,94 €	41.156,43 €	2.4.4 Soziale Leistungsverbindlichkeiten	0,00 €	0,00 €
3.9 sonstige Vermögensgegenstände	0,00 €	0,00 €	2.4.5 Verbindlichkeiten aus Zuweisungen und Zuschüssen für Investitionen	0,00 €	0,00 €
			2.4.6 Steuerverbindlichkeiten	0,00 €	0,00 €
4. Liquide Mittel	2.798.264,45 €	3.070.682,69 €	2.4.7 Andere Transferverbindlichkeiten	0,00 €	0,00 €
5. Aktive Rechnungsabgrenzung	0,00 €	0,00 €	2.5 Sonstige Verbindlichkeiten ¹⁾	48.058,19 €	51.195,99 €
			2.5.1 Durchlaufende Posten	1.897,83 €	4.671,71 €
			2.5.1.1 Verrechnete Mehrwertsteuer	0,00 €	0,00 €
			2.5.1.2 Abzuführende Lohn- und Kirchensteuer	0,00 €	0,00 €
			2.5.1.3 Sonstige durchlaufende Posten	1.897,83 €	4.671,71 €
			2.5.2 Abzuführende Gewerbesteuer	23.960,00 €	14.415,00 €
			2.5.3 Empfangene Anzahlungen	0,00 €	0,00 €
			2.5.4 Andere sonstige Verbindlichkeiten	22.200,36 €	32.109,28 €
Summe Aktiva	20.165.607,37 €	20.707.909,82 €	3. Rückstellungen¹⁾	369.010,00 €	358.788,00 €
			3.1 Pensionsrückstellungen und ähnliche Verpflichtungen	0,00 €	0,00 €
			3.2 Rückstellungen für Altersteilzeitarbeit und ähnlichen Maßnahmen ³⁾	0,00 €	0,00 €
			3.3 Rückstellungen für unterlassene Instandhaltung ³⁾	0,00 €	0,00 €
			3.4 Rückstellungen für die Rekultivierung und Nachsorge geschlossener Abfalldeponien ³⁾	0,00 €	0,00 €
			3.5 Rückstellungen für die Sanierung von Altlasten ³⁾	0,00 €	0,00 €
			3.6 Rückstellungen im Rahmen des Finanzausgleichs und von Steuerschuldverhältnissen ³⁾	369.010,00 €	358.788,00 €
			3.7 Rückstellungen für drohende Verpflichtungen aus Bürgschaften, Gewährleistungen und anhängigen Gerichtsverfahren ³⁾	0,00 €	0,00 €
			3.8 Andere Rückstellungen	0,00 €	0,00 €
			4. Passive Rechnungsabgrenzung	0,00 €	0,00 €
			Bilanzsumme Passiva	20.165.607,37 €	20.707.909,82 €
			Vorbelastungen künftiger Haushaltsjahre		
			Haushaltsausgabereste	1.208.157,77 €	1.215.651,75 €
			Ergebnishaushalt	0,00 €	0,00 €
			Investitionen	1.208.157,77 €	1.215.651,75 €
			Haushaltseinnahmereste Kredite	0,00 €	0,00 €
			Bürgschaften	0,00 €	0,00 €
			Verpflichtungsermächtigungen	100.000,00 €	0,00 €
			Stundungen (über den 31.12.d. FJ. hinaus)	23.612,98 €	14.871,90 €
			Summe Vorbelastungen	1.331.770,75 €	1.230.523,65 €

Beteiligungsbericht 2026 gemäß § 151 NKomVG

Aufgrund des § 151 Niedersächsisches Kommunalverfassungsgesetz (NKomVG) hat die Kommune einen Bericht über ihre Unternehmen und Anstalten zu erstellen und jährlich fortzuschreiben. Der Bericht soll insbesondere Angaben enthalten über

- den Gegenstand des Unternehmens, die Beteiligungsverhältnisse, die Besetzung der Organe und die gehaltenen Beteiligungen des jeweiligen Unternehmens,
- den Stand der Erfüllung des öffentlichen Zwecks durch das Unternehmen,
- die Grundzüge des Geschäftsverlaufs, die Lage des Unternehmens, die Kapitalzuführungen und -entnahmen durch die Kommune sowie die Auswirkungen auf die Haushalts- und Finanzwirtschaft sowie
- das Vorliegen der Voraussetzungen gemäß § 136 Abs. 1 NKomVG für das Unternehmen.

Folgende Beteiligungen bestehen seitens des Flecken Harpstedt:

Delmenhorst-Harpstedter Eisenbahn GmbH, Harpstedt

a. Gesellschaftszweck:

Die wesentliche Aktivität des Unternehmens ist der Betrieb einer normalspurigen Eisenbahn im Raum Harpstedt-Delmenhorst sowie die Errichtung, Erwerb und Betrieb von Kraftverkehrslinien für eine angemessene ÖPNV-Versorgung der Bevölkerung im Zuständigkeitsbereich des Landkreises Oldenburg, der Omnibus-Gelegenheitsverkehr sowie das Betreiben einer amtlich anerkannten Werkstatt.

b. Beteiligungsverhältnisse:

- Beteiligungsanteil des Flecken Harpstedt: 102.300,00 € (22,0%)

c. Organe:

1. Geschäftsführer = Herr Harald Wrede
Aufsichtsrat
Gesellschafterversammlung
2. Vertreter des Flecken Harpstedt im Aufsichtsrat der DHE:
Herr Yves Nagel, Gemeindedirektor
Herr Tobias Radtke ab 2025
3. Vertreter des Flecken Harpstedt in der Gesellschafterversammlung der DHE:
Herr Yves Nagel, Gemeindedirektor

d. Stand der Erfüllung des öffentlichen Zweckes:

Die öffentliche Aufgabe ergibt sich aus dem Gesellschaftszweck. Es handelt sich um eine Daueraufgabe.

e. Grundzüge des Geschäftsverlaufs und der Lage des Unternehmens:

Die Ausführungen erfolgen auf der Basis des Prüfberichtes 2024 der Treuhand Weser-Ems GmbH Wirtschaftsprüfungsgesellschaft, Oldenburg.

Bilanzsumme am 31.12.2024 4.409.965,95 €

davon:

➤ Anlagevermögen:	2.398.011,15 €
➤ Umlaufvermögen:	2.006.561,80 €
➤ Eigenkapital:	2.459.334,47 €
➤ Rückstellungen:	250.138,00 €
➤ Verbindlichkeiten:	1.700.493,48 €
➤ Jahresfehlbetrag:	113.469,49 €

Kapitalentnahmen und -zuführungen des Flecken Harpstedt sind nicht vorgesehen. Es ergeben sich aktuell keine Auswirkungen auf die Haushalts- und Finanzwirtschaft des Flecken Harpstedt. Eine Ausschüttung von Gewinnanteilen wird auch in Zukunft nicht erwartet.